

Lampiran 1

FORMULIR PENENTUAN JUDUL KARYA TULIS ILMIAH

Nama Mahasiswa: Novi Desmita
NIM : P031814401065
Judul KTI yang diusulkan berdasarkan prioritas:

No	Bidang/departemen	Judul
1	Keperawatan Medikal Bedah	Asuhan Keperawatan DM Tipe II pada klien di Wilayah Kerja Puskesmas Garuda/ Karya Wanita
2	Keperawatan Medikal Bedah	Asuhan Keperawatan Nefrolitiasis klien di
3	Keperawatan Gerontik	Asuhan Keperawatan Hipertensi pada klien di

Usulan nama pembimbing:


1. Ns. Ardenny, S.kep, M.kep
2. Kustasih Lestari, Skm., M.si

Hari/Tanggal Pengumpulan: Senin / 08 Februari 2021

Pukul: 10.30 WIB

Judul KTI yang disetujui: Asuhan Keperawatan DM Tipe II pada klien di Wilayah Kerja Puskesmas Garuda/ Karya Wanita

Mengetahui
Kaprosdi DIII Keperawatan



(Ida Yanti, Spd, M.kes)
NIP. 196910221994032002

Pekanbaru, 08 Februari 2021
Koordinator MK KTI
Program Studi DIII Keperawatan



(Ns. Ardenny, S.kep, M.kep)
NIP. 197808042001121002

Lampiran 2

FORMULIR KESEDIAAN PEMBIMBING


Yang bertanda tangan di bawah ini :

1. Nama : Ns. Ardenny, S. Kep., M. Kep
2. NIP : 197808042001121002
3. Pangkat/golongan : III. C / Penata
4. Jabatan : Dosen
5. Asal institusi : Poltekkes Kemenkes Riau
6. Pendidikan terakhir : S2
7. Kontak person
 - a) Alamat rumah : JL Gunung Merapi Gg. Keluarga No. 40 Bukit Barisan
 - b) Telp/Hp : 081372321907
 - c) Alamat kantor : JL Melur No. 103, Hargosari, Kec. Sukajadi
 - d) Telp kantor : (0761) 36581

Menyatakan (bersedia/tidak bersedia*) menjadi pembimbing bagi mahasiswa:

- Nama : Novi Destita
- NIM : P031814401065
- Dengan Judul : Asuhan Keperawatan Diabetes Mellitus Tipe II
Pada klien di wilayah kerja Puskesmas Karya
Wanita

Pekanbaru, 15 Maret 2021


(Ns. Ardenny, S. Kep., M. Kep)
Nip. 197808042001121002

FORMULIR
KESEDIAAN PEMBIMBING PENDAMPING

Yang bertanda tangan di bawah ini :

1. Nama : Kustiasih Lestari, S.KM., M.SI
2. NIP : 197209282006042001
3. Pangkat/golongan : Penata / III C
4. Jabatan : Dosen
5. Asal institusi : Poltekkes Kemenkes Riau
6. Pendidikan terakhir : S2
7. Kontak person
 - a) Alamat rumah : Jl. Kartika Ladak Blok C.120.11
 - b) Telp/Hp : 081270344329
 - c) Alamat kantor : Jl. Melur No.103 Harjosari, Kec. Sukajadi
 - d) Telp kantor : (0761) 36581

Menyatakan (bersedia/tidak bersedia*) menjadi pembimbing bagi mahasiswa:

- Nama : Novi Desmita
- NIM : P031814401065
- Dengan Judul : Asuhan Keperawatan Diabetes Mellitus Tipe II
pada klien di wilayah kerja Puskesmas Karya Wanita

*) coret yang tidak dipilih

Pekanbaru, 15 / Maret / 2021


(Kustiasih Lestari, S.KM., M.SI)
Nip 197209282006042001

Lampiran 3







LEMBAR KONSULTASI

Nama Mahasiswa : Novi Desmita
 NIM : P031814401065
 Nama Pembimbing : Ns. Ardenny, S. kep., M. kep

NO	TANGGAL	MATERI BIMBINGAN	SARAN	TANDA TANGAN
1.	08-02-2021	Mengajukan penentuan Judul: "asuhan keperawatan Di tipe 2 pada klien dengan kerja puskesmas Karyawati"		hr
2.	10-02-2021	Bimbingan mengenai bab I dan TTD kesediaan pembimbing		hr
3.	08-03-2021	Bimbingan lanjut bab II melalui online secara Vc WA		hr
4.	13-03-2021	Bimbingan urutan / sistematika di bab II		hr
5.	15-03-2021	perbaiki Voc, diagnosa intervensi siki		hr
6.	16-02-2021	Bimbingan final Proposal	Aca Ujjan	hr

LEMBAR KONSULTASI

Nama Mahasiswa : Novi Desmita
 NIM : P031814401065
 Nama Pembimbing : Ns. Ardenny S. Kep. M. kep

NO	TANGGAL	MATERI BIMBINGAN	SARAN	TANDA TANGAN
	30/03/21	Bab 3	Pengkajian divalidkan dibuat dan Fokus diagnosis disesuaikan	
		Bab 3	Implementasi tidak pakai Pathflow. evaluasi disesuaikan	
		Bab 4	Bab 4 ditambahkan Gambaran lokasi Penelitian	
		Bab 4	Bab 4 Intervensi kasus dibuat Narasi	
		Bab 5	bab 5 kesimpulan dan saran disesuaikan dg Bab 3	
		Acc sidang	Acc ujian sidang	

LEMBAR KONSULTASI

Nama Mahasiswa : Novi Desmita
 NIM : P031814401065
 Nama Pembimbing : Kustia Sih Lestari, SKM., M.Si

NO	TANGGAL	MATERI BIMBINGAN	SARAN	TANDA TANGAN
1.	08-02-2021	Bimbingan penulisan Bab 1 secara online		<i>HL</i>
2.	11-02-2021	Bimbingan penulisan Bab 1 dan 2, cover dan Daftar isi		<i>HL</i>
3.	12-02-2021	Revisi penulisan Bab 1 dan 2, Daftar Pustaka		<i>HL</i>
4.	12-02-2021	Bimbingan penulisan Bab 1 dan bab 2 diberi saran		<i>HL</i>
5.	13-02-2021	Acc Bab 1 dan Bab dirapikan kembali		<i>HL</i>
6.	16-02-2021	Bimbingan Final proposal		<i>HL</i>

LEMBAR KONSULTASI

Nama Mahasiswa : Novi Desmita
 NIM : P031814401065
 Nama Pembimbing : Kustiasih Iestari, S.KM, M.Si

NO	TANGGAL	MATERI BIMBINGAN	SARAN	TANDA TANGAN
	30/03/21	Bab 3	Pengkajian divalidkan dibuat data Fokus diagnosis	Kti
		Bab 3	Sesuaikan Penulisan dirapikan	/
		Bab 4	Sesuaikan penulisan sesuai format	Kti
		Bab 5	Revisi Penulisan Dirapikan kembali	Kti
		Bab 3, 4, 5	Bimbingan penulisan Bab 3, 4, 5	Kti
		Bimbingan final KTi	Acc ujian sidang	Kti

Lampiran 4

LEMBAR REVISI

Nama : Novi Desmita
NIM : P031814401065


NO	BAB/ HALAMAN	REVISI PENGUJI
		<p>Dasar I. Letak Gudang Spiritus ke Dlm Kps II</p> <p>Dasar II : Papan Papan</p>

Pekanbaru 17-3-2021

Sebelum direvisi,

(.....)

Pekanbaru 24-3-2021

Sudah direvisi,

(.....)

LEMBAR REVISI

Nama : Novi Desmita
 NIM : P031814401065

NO	BAB/ HALAMAN	REVISI PENGUJI
-	1	Data & B. Fokus DM tipe II
-	2	Pengertian Batu Amonia minimal 4. Beris (Batu) bagi yg kurang dari 4 beris
-	3.	Kata sambung awal kalimat & terdapat
-	4.	Kaji tentang & Kepatuhan makan obat & - - - diet - kaji juga pada dahaga
-	5.	Rapien pengantar

Pekanbaru, 17.3.2021

Pekanbaru,

Sebelum direvisi,

Sudah direvisi,


 (R. Salha)


 (.....)

LEMBAR REVISI

Nama : Novi Desmita
NIM : P031814401065

NO	BAB/ HALAMAN	REVISI PENGUJI
		<ul style="list-style-type: none">- implementasi ?- penguji dan penguji- Daftar Pustaka.

Pekanbaru, 4-5-2021

Sebelum direvisi,


(.....)

Pekanbaru, 24-5-2021

Sudah direvisi,


(.....)

LEMBAR REVISI

Nama : Novi Desmita
NIM : P031814401065

NO	BAB/ HALAMAN	REVISI PENGUJI
- V .		<p>Pada abstrak:</p> <ul style="list-style-type: none">- tidak ada intervensi yg berbeda- Hasil, Pembahasan, Kesimpulan & Saran- Kalimat yg tidak penting atau tidak perlu dihilangkan- Rengutikan di bagian

Pekanbaru, 4-5-2021

Pekanbaru,

Sebelum direvisi,

Sudah direvisi,


(R. Sahana)


(.....)

STANDAR OPERASIONAL PROSEDUR (SOP) PEMERIKSAAN GULA DARAH SEWAKTU (GDS)	
Pengertian	Pemeriksaan gula darah sewaktu adalah salah satu tes yang dilakukan untuk mengetahui toleransi seseorang terhadap glukosa.
Tujuan	Bahan rujukan untuk menegakkan diagnosis DM secara pasti.
Persiapan Alat dan Bahan	<ol style="list-style-type: none"> 1. Alat periksa gula darah digital (glukometer). 2. Gluko test strip. 3. Lanset dan alat pendorongnya (lancing device). 4. Swab alcohol 70 %. 5. Bengkok/ tempat sampah. 6. Lembar hasil periksa dan alat tulis.
Persiapan Pasien	<ol style="list-style-type: none"> 1. Pastikan identitas klien. 2. Kaji kondisi klien dan KGD sewaktu terakhir. 3. Beritahu dan jelaskan pada klien/keluarganya tindakan yang dilakukan. 4. Jaga privasi klien.
prosedur Pelaksanaan	<p>Tahap Orientasi</p> <ol style="list-style-type: none"> 1. Berikan salam, panggil klien dengan namanya. 2. Perkenalkan nama perawat. 3. Jelaskan tujuan, prosedur dan lamanya tindakan pada klien/keluarga. <p>Tahap Kerja</p> <ol style="list-style-type: none"> 1. Berikan kesempatan klien bertanya atau melakukan sesuatu sebelum kegiatan dilakukan. 2. Menanyakan keluhan utama klien. 3. Atur posisi yang nyaman bagi klien. 4. Masukkan gluko strip kedalam glucometer. 5. Masukkan lancet kedalam lancet device. 6. Bersihkan ujung jari klien yang akan ditusuk lancet dengan alcohol swab. 7. Letakkan lancet device diujung jari klien, dan tekan lancet device seperti menekan pena. 8. Masukkan darah yang keluar kedalam gluko strip (harus searah). 9. Tunggu hingga hasil keluar. 11.Sampaikan hasil GDS pada klien.

	<p>Tahap Terminasi</p> <ol style="list-style-type: none">1. Evaluasi tindakan yang dilakukan.2. Berpamitan dengan klien.3. Bereskan alat-alat yang digunakan.4. Catat hasil dalam lembar kerja.
--	---

STANDAR OPERASIONAL PROSEDUR (SOP) PEMERIKSAAN GULA DARAH PUASA (GDP)

Pengertian	Sampel darah akan diambil setelah puasa semalam selama 8-10 jam.
Tujuan	Bahan rujukan untuk menegakkan diagnosis DM secara pasti dan untuk mengetahui kadar gula sewaktu puasa.
Persiapan alat dan bahan	<ol style="list-style-type: none"> 1. Alat periksa gula darah digital (glukometer). 2. Gluko test strip. 3. Lanset dan alat pendorongnya (lancing device). 4. Swab alcohol 70 %. 5. Bengkok/ tempat sampah. 6. Lembar hasil periksa dan alat tulis.
Persiapan pasien	<ol style="list-style-type: none"> 1. Pastikan identitas klien. 2. Beritahu dan jelaskan pada klien/keluarganya tindakan yang dilakukan. 3. Jaga privasi klien.
Prosedur pelaksana	<ol style="list-style-type: none"> 1. Jelaskan prosedur tindakan yang akan dilakukan kepada pasien. 2. Mencuci tangan. 3. Atur posisi pasien nyaman mungkin. 4. Dekatkan alat di samping pasien. 5. Pastikan alat bisa digunakan. 6. Pasang stik GDA pada alat glukometer. 7. Mengurut jari yang akan ditusuk (darah diambil dari salah satu ujung jari telunjuk, jari tengah, jari manis tangan kiri / kanan). 8. Desinfeksi jari yang akan ditusuk dengan kapas alcohol. 9. Menusukkan lanset di jari tangan pasien, dan biarkan darah mengalir secara spontan 10. Tempatkan ujung strip tes glukosa darah (bukan ditetaskan) secara otomatis terserap ke dalam strip 11. Menghidupkan alat glukometer yang sudah terpasang stik GDA. 12. Menutup bekas tusukkan lanset menggunakan kapas alcohol. 13. Alat glukometer akan berbunyi dan bacalah angka yang tertera pada monitor. 14. Keluarkan strip tes glukosa dari alat monitor 15. Matikan alat monitor kadar glukosa darah 16. Membereskan alat. 17. Mencuci tangan. 18. Dokumentasi : catat hasil pada buku catatan

STANDAR OPERASIONAL PROSEDUR (SOP) MEMONITOR INTAKE DAN OUTPUT CAIRAN	
Pengertian	Memonitor jumlah cairan yang masuk dan yang keluar dari tubuh.
Tujuan	Mengetahui keseimbangan cairan dalam tubuh.
Persiapan Alat dan Bahan	<ol style="list-style-type: none"> 1. Gelas ukur. 2. Format monitoring intake output. 3. Sarung tangan.
Persiapan Pasien	<ol style="list-style-type: none"> 1. Pastikan identitas klien. 2. Beritahu dan jelaskan pada klien/keluarganya tindakan yang dilakukan. 3. Jaga privasi klien.
Prosedur Pelaksanaan	<p>Tahap orientasi :</p> <ol style="list-style-type: none"> 1. Berikan salam 2. Klarifikasi kontrak waktu 3. Jelaskan tujuan dan prosedur 4. Beri kesempatan klien untuk bertanya 5. Tanyakan persetujuan dan kesiapan klien 6. Persiapan alat didekatkan klien <p>Tahap kerja</p> <ol style="list-style-type: none"> 1. Cuci tangan. 2. Pakai sarung tangan. 3. Ambil urine tampung di gelas ukur, lalu catat. 4. Catat output: <ul style="list-style-type: none"> <input type="checkbox"/> Muntah.....cc <input type="checkbox"/> Drain.....cc <input type="checkbox"/> Cairan NGT.....cc <input type="checkbox"/> Urine.....cc 5. Catat intake: <ul style="list-style-type: none"> <input type="checkbox"/> Muntah..... cc <input type="checkbox"/> Drain.....cc <input type="checkbox"/> Cairan NGT.....cc <input type="checkbox"/> Urine.....cc 6. Cuci Tangan <p>Tahap terminasi :</p> <ol style="list-style-type: none"> 1. Ucapkan terima kasih atas kerjasama dengan pasien 2. Evaluasi respon klien 3. Simpulkan hasil kegiatan 4. Pemberian pesan 5. Kontrak waktu kegiatan selanjutnya 6. Atur posisi klien nyaman mungkin 7. Bereskan alat-alat dan kembalikan pada tempatnya.

STANDAR OPERASIONAL PROSEDUR (SOP) SENAM KAKI DIABETIC

Definisi	Senam kaki adalah kegiatan atau latihan yang dilakukan oleh pasien diabetes mellitus untuk mencegah terjadinya luka dan membantu memperlancarkan peredaran darah bagian kaki.
Tujuan	<ul style="list-style-type: none"> a. Memperbaiki sirkulasi darah b. Memperkuat otot-otot kecil c. Mencegah terjadinya kelainan bentuk kaki d. Meningkatkan kekuatan otot betis dan paha e. Mengatasi keterbatasan gerak sendi
Indikasi dan kontra indikasi	<ul style="list-style-type: none"> 1. Indikasi Senam kaki ini dapat diberikan kepada seluruh penderita diabetes mellitus dengan tipe I maupun tipe II. Namun sebaiknya diberikan sejak pasien didiagnosa menderita diabetes mellitus sebagai tindakan pencegahan dini. 2. Kontraindikasi <ul style="list-style-type: none"> a. Klien mengalami perubahan fungsi fisiologis seperti dispnea atau nyeri dada b. Orang yang depresi, khawatir atau cemas
Prosedur	<ul style="list-style-type: none"> 1. Persiapan alat: kertas Koran 2 lembar, kursi (jika tindakan dilakukan dalam posisi duduk), hand spon. 2. Persiapan klien: kontrak topic, waktu, tempat dan tujuan dilaksanakan senam kaki 3. Persiapan lingkungan: ciptakan lingkungan yang nyaman bagi pasien, jaga privacy pasien
Pelaksanaan	<ul style="list-style-type: none"> 1. Duduk secara tegak diatas kursi (jangan bersandar dengan meletakkan kaki dilantai. 2. Dengan meletakkan tumit di lantai, jari-jari kedua belah 3. kaki diluruskan ke atas lalu bengkokkan kembali ke bawah seperti cakar. Lakukan sebanyak 3 kali. 4. Dengan meletakkan tumit dilantai, angkat telapak kaki ke 5. atas.kemudian, jari-jari kaki diletakan dilantai dengan tumit kaki diangkat ke atas. Cara ini diulangi sebanyak 3 kali. 6. Tumit kaki diletakan dilantai. Bagian dengan 7. kaki diangkat keatas dan buat putaran 360o 8. 7. dengan pergerakan pada pergelangan kaki 9. sebanyak 3 kali. 10. Jari-jari kaki diletakan dilantai. Tumit diangkat dan buat putaran 360o dengan pergerakan pada pergelangan kaki sebanyak 3 kali. 11. Kaki diangkat keatas dengan meluruskan lutut. Buat putaran 360o dengan pergerakan pada pergelangan kaki sebanyak 3 kali. 12. Lutut diluruskan lalu dibengkokkan kembali kebawah sebanyak 3 kali. Ulangi langkah ini untuk kaki yang sebelahnya. 13. Seperti latihan sebelumnya, tetapi kali ini dengan kedua Kaki bersamaan.

	<p>14. Angkat kedua kakim luruskan dan pertahankan posisi tersebut, lalu gerakan kaki pada pergelangan kaki, kedepan dan kebelakang.</p> <p>15. Luruskan salah satu kaki dan angkat. Putar kaki pada pergelangan kaki. Tuliskan di udara dengan kaki angka 0 sampai 9 Bentuk kertas itu menjadi seperti bola dengan kedua belah kaki.</p> <p>17. Letakan sehelai kertas surat kabar dilantai. Robek jadi dua bagian. Kemudian, buka bola itu menjadi lembaran seperti semula dengan menggunakan kedua belah kaki. Cara ini dilakukan hanya sekali saja</p>
--	--

DOKUMENTASI



PENGAJIAN PADA NY.S



MENGAJJI KEBIASAAN MAKAN DAN MINUM NY.S



MENGHITUNG INPUT DAN OUTPUT CAIRAN NY.S



MENGAJARKAN SENAM KAKI DIABETIK PADA NY.S



MENGUKUR TTV NY.S



MENGUKUR GULA DARAH NY.S