



KEMENTERIAN KESEHATAN RI
BADAN PENGEMBANGAN DAN PEMBERDAYAAN
SUMBER DAYA MANUSIA KESEHATAN
POLTEKKES KEMENKES RIAU



JURUSAN KEBIDANAN, JURUSAN KEPERAWATAN DAN JURUSAN GIZI
Jl. Melur Nomor 103 Pekanbaru Kode Pos. 28122 Telepon : (0761) 36581 Fax : (0761) 20656
Email : poltekkcspekanbaru@yahoo.co.id, Website : www.pkr.ac.id

Nomor : PP.04.03/3.5/0263 /2021
Hal : Pengambilan Kasus Laporan Tugas Akhir

15 Januari 2021

Yang terhormat,
Pimpinan Klinik Taman Sari 2
Di
Pekanbaru

Sesuai dengan Kalender Akademik Semester Genap T.A 2020/2021 Prodi D-III Kebidanan bahwa Mahasiswa Tingkat III diharuskan menyusun Laporan Tugas Akhir (LTA) yang merupakan salah satu syarat menyelesaikan pendidikan Prodi Diploma III Kebidanan. Sebelum penyusunan LTA tersebut mahasiswa wajib melakukan pemantauan kasus pada ibu mulai dari kehamilan trimester III, persalinan, nifas, neonatus dan KB secara berkelanjutan.

Berdasarkan hal tersebut, kami sampaikan kepada ibu bahwa mahasiswa dibawah ini :

Nama : Yuliaty Fadilah
NIM : P031815401040
Tingkat/Semester : III / VI

akan melaksanakan pengambilan kasus di Klinik Taman Sari 2 yang Ibu pimpin, untuk itu kami mohon kesediaan Ibu agar dapat memberi izin dan memfasilitasi yang bersangkutan dalam pencapaian kasus tersebut.

Demikianlah kami sampaikan, atas perhatian dan kerjasamanya kami ucapkan terima kasih.

Dikeluarkan di : Pekanbaru
Pada tanggal : 15 Januari 2021
a.n Direktur,
Wadir I



Alkausyan Aziz, SKM, M.Kes
NIP 197107252000031001

KLINIK TAMAN SARI 2

Irda Mayasari, Am. Keb

Jl. Harapan Raya No. 55-Tangerang Timur, Pekanbaru

Nomor :
Lampiran : -
Hal : Pengambilan Kasus Laporan Tugas Akhir (LTA)

Yang terhormat,
Ketua Jurusan Kebidanan Poltekkes Kemenkes Riau
Di Pekanbaru

Dengan hormat, yang bertanda tangan dibawah ini

Nama : Irda Mayasari, Am. Keb
Jabatan : Penanggung Jawab Klinik Taman Sari 2

Menerangkan Bahwa

Nama : Yuliati Fadilah
NIM : P031815401040
Tingkat : III (tiga)
Semester : VI (Enam)

Telah selesai melaksanakan pemantauan kasus mulai dari kehamilan Trimester III, bersalin, neonatus, dan nifas secara berkelanjutan sebagai syarat penyusunan Laporan tugas Akhir (LTA) dengan judul "Asuhan Kebidanan Komprehensif pada Ny.T di Klinik Taman Sari 2.

Demikian surat ini kami sampaikan untuk dapat dipergunakan sebagaimana mestinya.

Pekanbaru, 11 Februari 2021



**SURAT/LEMBAR PERSETUJUAN
MENJADI PASIEN ASUHAN KEBIDANAN KOMPREHENSIF**

Saya yang bertanda tangan dibawah ini :

Nama pasien : Tania Putri
Umur : 25 tahun
Pekerjaan : IRT
Alamat : Harapan Raya , jalan Alam Indah

Hubungan dengan pasien suami/keluarga/kerabat

Nama : Ahmad
Umur : 27 tahun
Pekerjaan : Karyawan Swata
Alamat : Harapan Raya , jalan Alam Indah

Dengan ini menyatakan dan menyetujui saya /istri/anak/saudara bersedia untuk menjadi pasien asuhan komprehensif mahasiswa Tk.3 Program studi D III Kebidanan Poltekkes Kemenkes Riau atas nama (Yuliati Fadilah) tanpa adanya paksaan, dan semua ketentuan dan tindakan serta asuhan yang akan dilakukan telah dijelaskan dan sudah dipahami.

Pekanbaru, 01 Desember 2020


Mengetahui

Mahasiswa



(Yuliati Fadilah)

Pasien



(Tania Putri)

Saksi/Suami



(Ahmad)

SKRINING / DETEKSI DINI IBU RISIKO TINGGI

Nama: Ny. T Alamat: Alam Indah
 Umur Ibu: 25 tahun Kec/Kab: Pekanbaru
 Pendidikan: SL Pekerjaan: IRT
 Hamil Ke: 1 Haid Terakhir: 30-03-20 Persalinan: 07-01-21
 Periksa I
 Umur Kehamilan: 35 minggu Di Klinik: taman Sari 2

KEL	NO	Masalah/Faktor Risiko	SKOR	IV			
				Tribulan			
FR				I	II	III.1	III.2
		Skor awal ibu hamil	2				2
I	1	Tertalu muda, hamil ≤ 16 th	4				
	2	Tertalu tua, hamil ≥ 35 th	4				
	3	Tertalu lambat hamil I, kawin ≥ 4 th	4				
	4	Tertalu lama hamil lagi (≥ 10 th)	4				
	5	Tertalu cepat hamil lagi (< 2 th)	4				
	6	Tertalu banyak anak, 4 / lebih	4				
	7	Tertalu tua, umur ≥ 35 th	4				
	8	Tertalu pendek < 145 cm	4				
	9	Pernah gagal kehamilan	4				
	9	Pernah melahirkan dengan:					
		a. Tarikan tang / vakum	4				
		b. Uti drogah	4				
		c. Diberi infus / Transfusi	4				
	10	Pernah Operasi Sesar	8				
II	11	Penyakit pada ibu hamil:					
		a. Kurang Darah b. Malaria	4				
		c. TBC Paru d. Payah Jantung	4				
		e. Kencing Manis (Diabetes)	4				
		f. Penyakit Menular Seksual	4				
	12	Bengkak pada muka/tungkai dan tekanan darah tinggi	4				
	13	Hamil kembar 2 atau lebih	4				
	14	Hamil kembar air (Hydramnion)	4				
	15	Bayi mati dalam kandungan	4				
	16	Kehamilan lebih bulan	4				
	17	Letak sungsang	8				
	18	Letak lintang	8				
	19	Pendarahan dalam kehamilan ini	8				
	20	Preeklampsia Berat / Kejang-2	8				
		JUMLAH SKOR					2

PENYULUHAN KEHAMILAN/PERSALINAN AMAN - RUJUKAN TERENCANA

KEHAMILAN				KEHAMILAN DENGAN RISIKO		
JML SKOR	JML PERAWA TAN	RUUKAN	TEMPAT	PENOLONG	RUJUKAN	
				NG	RDB	RDR RTW
2	KRR	BIDAN	TIDAK DRUUK	TIDAK DRUUK	BIDAN	
6-10	KRT	BIDAN DOKTER	BIDAN PKM	POUNDES PKM/RS	BIDAN DOKTER	
≥12	KRST	DOKTER	RUMAH SAKIT	RUMAH SAKIT	DOKTER	

Kematian Ibu dalam Kehamilan: 1. Abortus 2. Lain-lain

KARTU SKOR 'POEDJI ROCHJATI' PERENCANAAN PERSALINAN AMAN

Persalinan Melahirkan tanggal:

RUJUKAN: 1. Sendiri 2. Dukun 3. Bidan 4. Puskesmas
 RUJUKKE: 1. Bidan 2. Puskesmas 3. RS

RUJUKAN: 1. Rujukan Dini Berencana (RDB) 2. Rujukan Tepat Waktu (RTW)

Gawat Obstetrik: Kel. Faktor Risiko I & II
 1. _____
 2. _____
 3. _____
 4. _____
 5. _____
 6. _____

Gawat Obstetrik: Kel. Faktor Risiko I & II
 1. Pendarahan antepartum
 2. _____
 3. Pendarahan postpartum
 4. Uti teringgal
 5. Persalinan Lama

TEMPAT: 1. Rumah Ibu 2. Rumah Bidan 3. Polindas 4. Puskesmas 5. Rumah Sakit 6. Perjanjian
 PENOLONG: 1. Dukun 2. Bidan 3. Dokter 4. Lain-lain
 MACAM PERSALINAN: 1. Normal 2. Tindakan Peraginom 3. Operasi Sesar

PASCA PERSALINAN: IBU:
 1. Hidup 2. Mati, dengan penyebab a. Pendarahan b. Preeklampsia/Eklampsia c. Partus Lama d. Inteksi e. Lain-2...
 TEMPAT KEMATIAN IBU: 1. Rumah Ibu 2. Rumah Bidan 3. Polindas 4. Puskesmas 5. Rumah Sakit 6. Perjanjian

BAYI:
 1. Berat lahir: _____ gram, Laki-2 / Perempuan
 2. Lahir hidup: APGAR Skor _____
 3. Lahir mati, penyebab _____
 4. Mati kemudian umur _____ hr, penyebab _____
 5. Kelainan bawaan: tidak ada / ada _____

KEADAAN IBU SELAMA MASA NIFAS (42 Hari Pasca Salin)
 1. Sehat 2. Sakit 3. Mati, penyebab _____

Keluarga Berencana 1. Ya _____ Sterilisasi _____

Kategori Keluarga Miskin 1. Ya 2. Tidak

SENAM HAMIL



Pengertian

Senam hamil ialah suatu bentuk latihan guna memperkuat dan mempertahankan elastisitas otot-otot dinding perut, otot dasar panggul yang berhubungan dengan proses persalinan

Tujuan :

Melonggarkan persendian-persendian yang berhubungan dengan proses persalinan. Membentuk sikap tubuh yang prima, sehingga dapat membantu mengatasi keluhan-keluhan,

letak janin dan mengurangi sesak nafas. Menguasai teknik-teknik pernafasan dalam persalinan. Dapat mengatur diri kepada ketenangan.

Syarat Mengikuti Senam Hamil :

1. Telah dilakukan pemeriksaan kesehatan dan kehamilan oleh dokter dan bidan
2. Latihan dilakukan setelah usia kehamilan mencapai 22 minggu
3. Latihan dilakukan secara teratur dan disiplin, dalam batas kemampuan fisik ibu

1. Gerakan pertama yaitu posisi berdiri dan tangan di pinggang, gerakan leher ke kanan dan kiri untuk meregangkan otot leher.

2. Gerakan sederhana dengan melakukan latihan dasar kaki dan menggerakkan telapak kaki ke depan dan ke belakang guna membantu sirkulasi vena dan mencegah pembengkakan di kaki.



3. Tidur telentang dengan satu kaki lurus dan satu kaki ditekuk kemudian dorong kembali ke depan.

Lakukan bergantian dengan kaki lainnya. Gunanya untuk latihan dasar panggul.

4. Pada gerakan ini yaitu berbaring dengan posisi miring. Angkatlah kaki perlahan-lahan lalu turunkan. Lakukan bergantian dengan kaki satunya. Gunanya untuk menguatkan otot paha.



5. Selanjutnya berbaring telentang, kedua lutut dipegang dengan tangan, kemudian tarik nafas dan berlatih mengejan.



6. Sikap merangkak, letakkan kepala di antara ke dua tangan, lalu menoleh ke samping. Selanjutnya turunkan badan sehingga dada menyentuh kasur. Bertahanlah pada posisi ini selama kurang lebih 1 menit.

7. Gerakan yang ini anda bisa melibatkan suami dengan membantu memijat daerah pinggang, punggung, dan bahu untuk melepaskan ketegangan dan memulihkan otot pinggang yang lelah.



**Perawatan payudara
pada usia kehamilan 6-9
bulan**

1. Basahi kedua telapak tangan dengan minyak kelapa.
2. Kompres puting susu sampai bagian kecokelatan sekitar puting dengan minyak kelapa 2-3 menit.
3. Pegang kedua puting susu, kemudian tarik dan putar dengan lembut ke arah dalam dan luar.
4. Pegang pangkal payudara dengan kedua tangan, lalu diurut ke arah puting susu sebanyak 30 kali sehari.

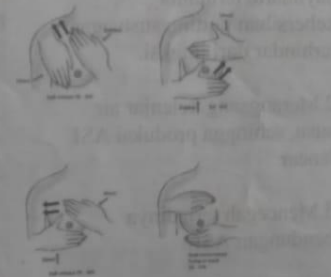
5. Pijat kedua *areola mammae* (bagian kecokelatan sekitar puting) hingga keluar 1-2 tetes susu.

6. Bersihkan kedua puting susu dan sekitarnya dengan handuk kering dan bersih.

7. Pakailah bra yang tidak ketat dan bersifat menopang payudara. Jangan kenakan bra yang ketat atau menekan payudara selama hamil



**PERAWATAN
PAYUDARA**



Pengertian

Perawatan payudara adalah perawatan yang dilakukan pada payudara agar dapat menyusui dengan lancar dan mencegah masalah-masalah yang sering timbul pada saat menyusui.

TUJUAN

1. Menjaga kebersihan payudara, terutama kebersihan puting susu agar terhindar dari infeksi.
2. Merangsang kelenjar air susu, sehingga produksi ASI lancar.
3. Mencegah terjadinya bendungan ASI.

Apa akibatnya jika payudara tak dirawat dengan baik sejak hamil ?

- ASI tidak keluar
- Puting susu tidak menonjol sehingga bayi sulit mengisap susu
- Produksi ASI sedikit sehingga tidak cukup di konsumsi bayi.
- Infeksi pada payudara. Payudara bengkak atau bernanah.
- Mencul benjolan di payudara.

Persiapan alat

- Handuk
- Kapas
- Minyak kelapa
- Mangkok susu
- Pompa puting susu

Perawatan payudara pada usia kehamilan 3 bulan

Periksa puting susu dengan cara memijat dasar puting susu secara perlahan. Puting susu yang normal akan menonjol ke luar. Apabila puting susu tetap datar atau masuk kembali ke dalam payudara, maka anda perlu melakukan pijatan secara rutin.

Caranya :

- menggunakan dua jari
- lalu daerah di sekitar puting susu diurut ke arah berlawanan menuju dasar payudara sampai ke seluruh daerah payudara
- Lakukan pemijatan ini sehari dua kali selama 6 menit.



Endinburgh Posnatal Depression Scale (EPDS)

Nama : TANIA PUERI Alamat : HAJARAN RAYA
Tanggal Lahir: 25 APRIL - 1996 JL ALAM Indah
Tanggal Kelahiran Bayi: 28-12-2020 No. Telpon: _____

Dalam 7 hari terakhir :

1. Saya mampu tertawa dan merasakan hal-hal yang menyenangkan
 sebanyak yang saya bisa
 Tidak terlalu banyak
 Tidak banyak
 Tidak sama sekali
*1,2,4 01,2,3
3,5,6-10 12,30:*
2. Saya melihat segala sesuatunya kedepan sangat menyenangkan
 Sebanyak sebelumnya
 Agak sedikit kurang dibandingkan dengan sebelumnya
 Kurang dibandingkan dengan sebelumnya
 Tidak pernah sama sekali
3. Saya menyalahkan diri saya sendiri saat sesuatu terjadi tidak sebagaimana mestinya
 Ya, setiap saat
 Ya, kadang-kadang
 Tidak terlalu sering
 Tidak pernah sama sekali
4. Saya merasa cemas atau merasa kuatir tanpa alasan yang jelas
 Tidak pernah sama sekali
 Jarang-jarang
 Ya, kadang-kadang
 Ya, sering sekali
5. Saya merasa takut dan panik tanpa alasan yang jelas
 Ya, cukup sering
 Ya, kadang-kadang
 Tidak terlalu sering
 Tidak pernah sama sekali
6. Segala sesuatunya terasa sulit untuk dikerjakan
 Ya, hampir setiap saat saya tidak mampu menanganinya
 Ya, kadang-kadang saya tidak mampu menangani seperti biasanya
 Tidak terlalu, sebagian besar berhasil saya tangani
 Tidak pernah, saya mampu mengerjakan segala sesuatu dengan baik

7. Saya merasa tidak bahagia sehingga mengalami kesulitan untuk tidur
- Ya, setiap saat
 - Ya, kadang-kadang
 - Tidak terlalu sering
 - Tidak pernah sama sekali
8. Saya merasa sedih dan merasa diri saya menyedihkan
- Ya, setiap saat
 - Ya, cukup sering
 - Tidak terlalu sering
 - Tidak pernah sama sekali
9. Saya merasa tidak bahagia sehingga menyebabkan saya menangis
- Ya, setiap saat
 - Ya, cukup sering
 - Tidak terlalu sering
 - Tidak pernah sama sekali
10. Muncul pikiran untuk menyakiti diri saya sendiri
- Ya, cukup sering
 - kadang-kadang
 - Jarang sekali
 - Tidak pernah sama sekali

Diperiksa/ditelaah oleh: Yuliati Fadilah Tanggal: 03-01-2021

PERAWATAN LUKA POST OPERASI

A. PENGERTIAN

Luka post operasi adalah luka setelah prosedur pembedahan operasi setelah dilakukan operasi selesai.

B. TUJUAN TINDAKAN DAN PERAWATAN LUKA

1. Untuk mencegah infeksi.
2. Untuk memberikan perawatan yang sesuai.
3. Mempercepat proses penyembuhan luka.

C. FAKTOR YANG MEMPENGARUHI PENYEMBUHAN LUKA

1. Nutrisi yang cukup.
2. Perawatan luka yang baik.
3. Istirahat.



D. PRINSIP - PRINSIP DALAM PERAWATAN LUKA

1. Ganti balutan pagi atau sore, sewaktu-waktu bila diperlukan.
2. Bersihkan jika keluar darah dan lingsang ganti kasa.
3. Jaga luka agar tidak lembab.
4. Monitori kebersihan.
5. Gunakan balutan plastik atau pembalutan yang kedap air (Opact) disemprotkan dengan larutan.

E. CARA PERAWATAN LUKA DI RUMAH

1. Cuci tangan dengan sabun atau air sepih lainnya sebelum merawat luka.
2. Buka balutan dengan hati-hati.
3. Bersihkan luka dengan larutan Natrium Klorida / NaCl atau menggunakan air matang.
4. Oleskan luka dengan obat atau sepih bedak.
5. Tutup luka dengan kasa steril.

SENAM NIFAS

PENGERTIAN

Senam nifas adalah senam yang dilakukan sejak hari melahirkan setiap hari dilakukan saat ibu benar-benar pulih kondisinya.




INDIKASI SENAM NIFAS


1. Ibu yang tidak mengalami penyulit persalinan seperti pendarahan
2. Ibu yang tidak mengalami stress
3. Ibu yang keadaannya sehat jasmani dan rohani




LANGKAH-LANGKAH SENAM NIFAS



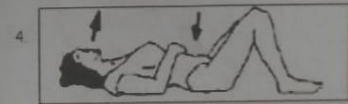
Posisi awal berbaring terlentang di atas tempat tidur kedua tangan di atas perut, tarik nafas dalam, hembuskan nafas pelan-pelan dengan mengempiskan perut ulangi 8 kali



Posisi awal kedua lengan di samping badan, putar kedua kaki ke kiri 4 kali, ke kanan 4 kali, dorong kaki ke kanan dan kiri ke depan, gerakkan ke depan, ulangi 8 kali



Silangkan kedua tungkai kanan ke tungkai kiri, tarik nafas, keluarkan nafas dengan mulut mencucu, Kempiskan perut dan kerutkan dubur, lemas kembali. Ulangi 8 kali ganti kaki kembalikannya.



Kedua lutut ditekuk, kedua tangan di atas perut. Tarik nafas, keluarkan nafas dengan mulut mencucu, kencangkan otot perut dan dubur, kembali lemas, ulangi 8 kali.



Tarik lutut kiri ke dada pelan-pelan, luruskan tungkai. Tekuk kaki kiri ke belakang, turunkan perlahan-lahan



TANDA-TANDA INFEKSI TALI PUSAT

1. Pangkal tali pusat atau sekitarnya berwarna merah atau bengkak.
2. Keluar cairan yang berbau dan bernanah.
3. Ada darah yang keluar terus-menerus.
4. Kejang.
5. Bayi mengalami demam.

HAL-HAL YANG PERLU DI PERHATIKAN DALAM PERAWATAN TALI PUSAT

1. Jangan menggunakan plester dalam membalut tali pusat bayi karena dapat menyebabkan
2. Daerah tali pusat dan sekitarnya harus selalu dalam keadaan kering dan bersih
3. Jangan mengoleskan alkohol atau betadine pada tali pusat karena akan menyebabkan tali pusat menjadi lembab
4. Lipatlah popok di bawah puntung tali pusat
5. Bila terdapat tanda-tanda infeksi pada tali pusat, seperti kemerahan atau mengeluarkan nanah atau darah dan berbau segera hubungi petugas kesehatan
6. Jangan membungkus pusat atau mengoleskan bahan atau ramuan apapun ke puntung tali pusat

PERAWATAN TALI PUSAT



POLTEKKES KEMENKES RIAU

PENGERTIAN



Perawatan tali pusat adalah tindakan perawatan pada tali pusat bayi baru lahir (BBL) sejak di potongnya tali pusat sampai tali pusat kering dengan tujuan untuk mencegah infeksi pada tali pusat bayi dan mempercepat penyembuhan luka bekas pemotongan tali pusat

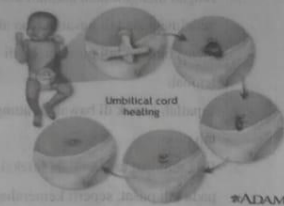
TUJUAN

- Mencegah infeksi.
- Mempercepat proses pengeringan tali pusat.
- Mempercepat terlepasnya tali pusat.
- Mencegah terjadinya tetanus pada bayi baru lahir.

ALAT DAN BAHAN

1. Air hangat
2. Kapas
3. Kassa steril
4. Sarung tangan steril (handscoon)

CARA PERAWATAN TALI PUSAT



1. Cuci tangan dengan sabun sampai bersih, keringkan dengan handuk bersih.
2. Turunkan sedikit bagian atas popok agar tidak bersentuhan dengan tali pusat.
3. Buka balutan pada tali pusat yang akan di ganti dengan lembut dan hati-hati.

4. Bersihkan tali pusat dan daerah sekitar tali pusat menggunakan kapas yang di basahi dengan menggunakan air hangat dengan lembut dan hati-hati.
5. Keringkan tali pusat dan balut kembali dengan menggunakan kassa steril.

WAKTU PERAWATAN TALI PUSAT

1. Sehabis mandi pagi atau sore.
2. Sewaktu-waktu bila balutan tali pusat basah oleh air kencing atau kototran bayi.
3. Lakukan sampai tali pusat kering.



























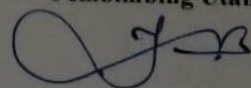


**LEMBAR KONSULTASI
LAPORAN TUGAS AKHIR PROGRAM STUDI DIII KEBIDANAN
POLTEKKES KEMENKES RIAU
T.A 2021**

Nama mahasiswa : Yuliaty Fadilah
 NIM : P031815401040
 Judul LTA : Asuhan Kebidanan Komprehensif pada Ny. T di Klinik
 Taman Sari 2 Kota Pekanbaru
 Pembimbing 1 : Yan Sartika, SST, M. Keb

No.	Tanggal	Materi Konsultasi	Masukkan Pembimbing	Paraf Mahasiswa	Paraf Pembimbing
1.	26-01-2021	Bab I Latar Belakang	Perbaiki		
2.	04-02-2021	Bab IV Soap	Perbaiki		
3.	01-03-2021	Bab II Tinjauan Teori	Perbaiki		
4.	03-03-2021	Bab IV Soap	Perbaiki		
5.	08-03-2021	Bab III Cara Pengambilan Kasus	Perbaiki		
6.	15-03-2021	Bab I – IV Lengkapi	Perbaiki		
7.	16-03-2021	ACC Ujian Pra Hasil			
8.	23-04-2021	Bab II Tinjauan Teori	Perbaiki		
9.	25-04-2021	Abstrak Bab I Latar Belakang dan Pembahasan	Perbaiki		
10.	28-04-2021	Bab IV Pembahasan dan Penutup	Perbaiki		
11.	29-04-2021	Bab I – V	Perbaiki		
12.	30-04-2021	ACC Ujian Hasil			










Pekanbaru, 30 April 2021
 Pembimbing Utama



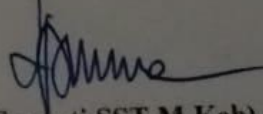
(Yan Sartika, SST, M. Keb)

**LEMBAR KONSULTASI
LAPORAN TUGAS AKHIR PROGRAM STUDI DIII KEBIDANAN
POLTEKKES KEMENKES RIAU
T.A 2021**

Nama mahasiswa : Yuliati Fadilah
 NIM : P031815401040
 Judul LTA : Asuhan Kebidanan Komprehensif pada Ny. T di Klinik
 Taman Sari 2 Kota Pekanbaru
 Pembimbing 1 : Ari Susanti, SST,M.Keb

No.	Tanggal	Materi Konsultasi	Masukkan Pembimbing	Paraf Mahasiswa	Paraf Pembimbing
1.	26-01-2021	Bab I Latar Belakang	Perbaiki		
2.	04-02-2021	Bab IV Soap	Perbaiki		
3.	01-03-2021	Bab II Tinjauan Teori	Perbaiki		
4.	03-03-2021	Bab IV Soap	Perbaiki		
5.	08-03-2021	Bab III Cara Pengambilan Kasus	Perbaiki		
6.	15-03-2021	Bab I – IV Lengkapi	Perbaiki		
7.	16-03-2021	ACC Ujian Pra Hasil			
8.	23-04-2021	Bab II Tinjauan Teori	Perbaiki		
9.	25-04-2021	Abstrak Bab I Latar Belakang dan Pembahasan	Perbaiki		
10.	28-04-2021	Bab IV Pembahasan dan Penutup	Perbaiki		
11	29-04-2021	Bab I –V	Perbaiki		
12	30-04-2021	ACC Ujian Hasil			

Pekanbaru , 30 April 2021
 Pembimbing II


 (Ari Susanti,SST,M.Keb)