

DOKUMENTASI

Kunjungan ANC Trimester III di PMB Hasna Dewi dan Kunjungan Rumah








I	II	III	IV			
	19	Letak lintang	8			
III	20	Perdarahan dalam kehamilan ini	8			
	21	Preeclampsia/kejang-kejang	8			
		JUMLAH SKOR				2

PENYULUHAN KEHAMILAN/PERSALINAN AMAN-RUJUKAN TERENCANA KEHAMILAN

JML	KEL.	PERAWATAN	RUJUKAN
SKOR	RISIKO		
2	Rendah		

Pemberian ASI bagi ibu yang bekerja

- Beri ASI sebelum berangkat bekerja.
- Keluarkan ASI pada malam hari dan siang hari bila berada di kantor setiap 3-4 jam sekali.
- ASI disimpan di dalam lemari pendingin dan diberikan saat ibu tidak di rumah.
- ASI dihangatkan dengan merendamnya dalam air hangat
- ASI yang bersisa tidak boleh disimpan kembali ke dalam lemari pendingin
- Berikan ASI dengan cangkir / sendok.



Cara menyimpan ASI di rumah

- Di tempat sejuk → tahan 6 - 8 jam
- Di dalam termos berisi es batu → tahan 24 jam
- Di lemari es → tahan 3 kali 24 jam
- Di freezer → tahan 2 minggu

Kapan dan bagaimana ASI diberikan?

- Ibu harus yakin mampu menyusui
- ASI mulai diberikan segera 30 menit setelah ibu melahirkan
- Waktu dan lama menyusui tidak perlu dibatasi dan tidak perlu dijadwal
- Berikan hanya ASI saja hingga bayi berusia 6 bulan
- Setelah bayi berusia 6 bulan, selain ASI diberikan pula MP-ASI
- Pemberian ASI tetap dilanjutkan hingga bayi berusia 2 tahun


Bagaimana cara menjaga mutu dan jumlah produksi ASI?

- Memijat payudara secara teratur dan sering menyusui



ASI EKSKLUSIF

ASI adalah makanan terbaik untuk bayi



Apa itu bayi diberi ASI Eksklusif?

Apa saja keunggulan ASI?

Manfaat ASI




Bayi sejak lahir sampai usia 6 bulan hanya diberi ASI saja, tidak diberi makan atau minuman tambahan apapun

ASI

Makanan alamiah berupa cairan dengan kandungan gizi yang cukup dan sesuai kebutuhan bayi, sehingga bayi tumbuh dan berkembang dengan baik.

- Mengandung zat gizi sesuai kebutuhan bayi
- Mengandung zat kekebalan



- Melindungi bayi dari alergi
- Aman dan terjamin kebersihannya
- Tidak akan pernah basi
- Membantu memperbaiki refleks mengisap, menelan dan pernapasan bayi



Bagi Ibu

- Hubungan kasih sayang antara ibu dengan bayi
- Mengurangi perdarahan setelah persalinan
- Mempercepat pemulihan kesehatan ibu
- Menunda kehamilan berikutnya
- Mengurangi risiko terkena kanker payudara
- Lebih praktis karena ASI lebih mudah diberikan

Bagi bayi

- Bayi lebih sehat, lincah dan tidak cengeng
- Bayi tidak sering sakit



Bagi keluarga

- Tidak perlu biaya untuk pembelian susu formula dan perlengkapannya
- Tidak perlu waktu dan tenaga untuk menyediakan susu formula
- Tidak perlu biaya dan waktu untuk merawat dan mengobati bayi yang sering sakit
- Mengurangi biaya dan waktu untuk pemeliharaan kesehatan ibu

Jadwal imunisasi dasar

0-7 HARI

Imunisasi Hepatitis B

1 BULAN

Imunisasi BCG dan Polio 1

2 BULAN

Imunisasi DTP-HB-Hib 1 dan OPV 2

3 BULAN

Imunisasi DTP-HB-Hib 2 dan OPV 3

4 BULAN

DTP-HB-Hib 3 dan OPV 4

9 BULAN

MR

Imunisasi dapat mencegah :

1  Campak

2  Difteri

3  Batuk Rejan

4  Polio

5  Tetanus

6  Tuberkulosis

7  Hepatitis B

8  Haemofilus influenza

9  Measles Rubella (MR)

Imunisasi dasar bikin anak lebih sehat




Oleh:

Mahasiswa DIII Kebidanan

Poltekkes Kemenkes Riau

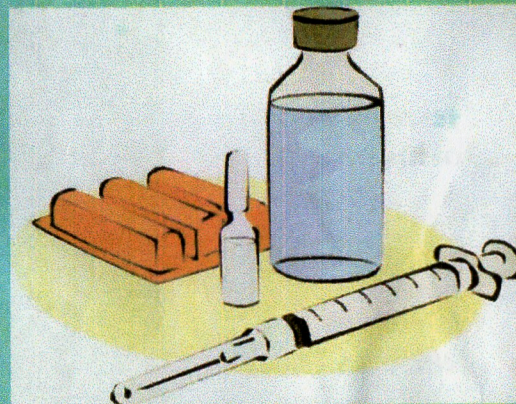
APA ITU IMUNISASI DAN VAKSIN?

- Imunisasi adalah proses memberikan vaksin untuk menjadi imun bagi tubuh
- Vaksin adalah produk biologi yang berasal dari virus, bakteri atau kombinasi keduanya yang dilemahkan



Manfaat vaksin & imunisasi

- Vaksin diberikan untuk merangsang munculnya kekebalan tubuh yang dapat mencegah dari infeksi penyakit tertentu dari dalam tubuh
- Imunisasi memberikan perlindungan kekebalan terhadap penyakit secara spesifik sesuai vaksin yang diberikan



Jenis imunisasi dasar



Hepatitis B

Diberikan pada bayi baru lahir untuk mencegah penularan Hepatitis B dari ibu ke anak pada kelahiran.



BCG (Bacillus Calmette Guerin)

Diberikan satu kali pada usia 1 bulan



MR (Measles Rubella)

Untuk usia 9 bulan sampai 15 tah selama masa kampanye, munisas MR masuk ke dalam jadwal imuni



DPT-HIB (vaksin pentavalen)

Diberikan 4 kali, pada usia 2, 3, 4 dan 18 bulan



Polio

Diberikan 4 kali pada usia 1 bulan, 2 bulan, 3 bulan dan 4 bulan



Campak

Diberikan dua kali pada usia 9 bulan dan 24 bi



PERHATIAN!!



Perawatan tali pusat dilakukan secara rutin setiap selesai mandi dan sewaktu-waktu bila diperlukan.

2. Daerah sekitar tali pusat harus selalu dalam keadaan kering dan bersih untuk

mencegah terjadinya infeksi

3. Dilarang menggunakan plester untuk

menguatkan ikatan karena bisa terjadi

iritasi pada kulit bayi

Ciri – ciri tali pusat yang mengalami infeksi


- Suhu dapat naik sampai 39°C
- Bayi tidak mau menetek seperti biasanya dan mulut mencucu seperti ikan.
- Timbul kejang disertai kebiruan
- Kaku kuduk
- Tubuh kaku
- Perjalanan penyakit lebih cepat tidak mengalami 3 stadium seperti tetanus anak besar



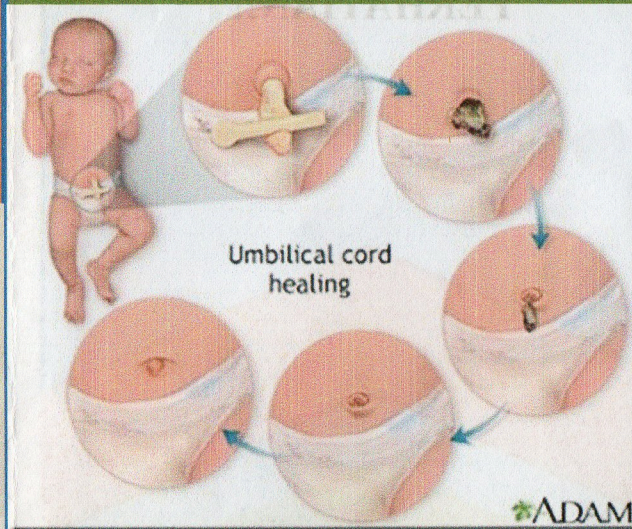
Perawatan tali pusat

Ainul fadila

Perawatan tali pusat



Perawatan tali pusat adalah pengobatan dan pengikatan tali pusat yang menyebabkan pemisahan fisik terakhir antara ibu bayi, kemudian tali pusat dirawat dalam keadaan steril, bersih, kering, puput dan terhindar dari infeksi tali pusat



Tujuan dari perawatan tali pusat adalah

1. untuk mencegah infeksi dan mempercepat permasalahan tali pusat dari perut
2. Perawatan tali pusat dapat mencegah terjadinya penyakit tetanus pada bayi baru lahir,
3. agar tali pusat tetap bersih, kuman-kuman tidak masuk sehingga tidak terjadi infeksi pada tali pusat bayi.

Teknik dan Cara Perawatan Tali Pusat pada Bayi Baru Lahir ada beberapa cara dalam merawat tali pusat :

1. Cuci tangan terlebih dahulu sebelum menyentuh tali pusat.
2. Saat memandikan bayi, usahakan agar anda tidak menarik tali pusat.
3. Bungkus longgar tali pusat menggunakan kassa steril atau tali pusat dapat dibiarkan terbuka (tanpa dibungkus kassa) dan tanpa dibubuh apa pun (obat antiseptik atau alkohol), serta bahan-bahan lain di atas tali pusat.
4. Tali pusat sebaiknya tidak tertutup dengan rapat karena akan membuatnya menjadi lembab yang bias meningkatkan resiko tumbuhnya bakteri.
5. Tali pusat akan lepas sendirinya, sehingga sangat tidak dianjurkan untuk mermegang atau menarik-narik tali pusat



MACAM MACAM PERSONAL HYGIENE

2. Kebersihan kulit

Untuk selalu memelihara kebersihan kulit kebiasaan kebiasaan yang sehat harus selalu memperhatikan seperti:

- 1) Mandi minimal 2x sehari
- 2) Menjaga kebersihan pakaian
- 3) Makan yang bergizi terutama sayur dan buah
- 4) Menjaga kebersihan lingkungan

4. kesehatan rambut dan kulit rambut

hal yang perlu diperhatikan seperti :

- 1) memperhatikan kebersihan rambut dengan mencuci rambut sekurang kurangnya 2x seminggu
- 2) mencuci rambut dengan sampoo sesuai dengan jenis kulit kepala
- 3) sebaiknya menggunakan alat pemeliharaan rambut sendiri

6. kesehatan gigi dan mulut

- 1) menggosok gigi minimal 2x sehari dan dianjurkan setiap sehabis makan
- 2) menghindari makanan yang merusak gigi
- 3) memeriksa gigi secara teratur mencegah stomatitis, caries dan lainnya

1. kesehatan mata

hal hal yang harus diperhatikan dalam kesehatan mata seperti :

- 1) membaca ditempat terang
- 2) memakan makanan yang bergizi dan menyehatkan mata seperti wortel
- 3) istirahat yang cukup dan teratur

2. kebersihan telinga


hal yang perlu diperhatikan dalam kebersihan telinga adalah:

- 1) membersihkan telinga secara teratur
- 2) jangan mengorek ngorek telinga dengan benda tajam

5. kebersihan tangan, kuku dan kaki

hal yang perlu diperhatikan dalam kebersihan tangan, kuku dan kaki seperti :

- 1) membersihkan tangan sebelum makan.
- 2) Memotong kuku secara teratur
- 3) Mencuci kaki sebelum tidur
- 4) Membersihkan lingkungan



MONICA FEBRIANTI KHASANAH

PERSONAL HYGIENE?

What's that Got to Do with Me?



APA ITU PERSONAL HYGIENE?

Kebersihan yang dilakukan untuk diri sendiri, Tindakan membersihkan semua anggota tubuh untuk membantu mengurangi sumber infeksi dan meningkatkan kenyamanan diri sendiri.

MANFAAT PERSONAL HYGIENE

1. Memastikan tempat beraktivitas bersih
2. Melindungi setiap individu dari factor lingkungan yang dapat merusak kesehatan fisik dan mental
3. Tindakan pencegahan terhadap penyakit menular
4. Tindakan pencegahan terhadap kecelakaan kerja

FAKTOR FAKTOR YANG MEMPENGARUHI PERSONAL HYGIENE

1. Citra tubuh (body image)

Gambaran individu terhadap dirinya sangat mempengaruhi kebersihan diri misalnya karena adanya perubahan fisik sehingga individu tidak peduli dengan kebersihan dirinya.

2. Praktik social

Pada anak anak yang selalu dimanja dalam kebersihan diri maka kemungkinan akan terjadi perubahan pola personal hygiene. Selama kanak kanak, kebiasaan keluarga mempengaruhi hygiene, misalnya frekuensi mandi, waktu mandi dan hygiene mulut.

3. Status social ekonomi

Sumber daya ekonomi seseorang mempengaruhi jenis dan tingkat praktik personal hygiene. Untuk melakukan personal hygiene yang baik dibutuhkan sarana dan prasarana yang memadai

4. Pengetahuan

Pengetahuan *personal hygiene* sangat penting karena pengetahuan yang baik dapat meningkatkan kesehatan. Misalnya pada pasien *penderita diabetes mellitus* ia harus menjaga kebersihan kakinya.

5. Budaya


Seseorang dari latar belakang yang berbeda, mengikuti praktik perawatan personal hygiene yang berbeda.

6. Kebiasaan seseorang

Setiap pasien memiliki keinginan individu. Pemilihan produk didasari pada selera pribadi, kebutuhan dan

7. Kondisi fisik atau psikis

Pada keadaan tertentu / sakit, kemampuan untuk merawat diri berkurang dan perlu bantuan untuk melakukannya.



SENAM HAMIL




DI SUSUN OLEH :
MARIA MIRDATUL FADILLAH

DIII KEBIDANAN TK. 1

PENGERTIAN SENAM HAMIL



Senam hamil adalah terapi latihan gerak untuk mempersiapkan ibu hamil secara fisik ataupun mental untuk menghadapi persalinan yang cepat, aman dan spontan. Senam hamil biasanya dimulai sejak usia dini, namun niasanya dilakukan saat kehamilan memasuki trimester ketiga, yaitu sekitar usia 28-30 minggu kehamilan.




TUJUAN SENAM HAMIL

- ❖ Mempertahankan kelenturan otot dinding perut
- ❖ Melonggarkan persendian-persendian
- ❖ Membentuk sikap tubuh yang prima
- ❖ Melakukan relaksasi yang sempurna
- ❖ Menguasai teknik pernapasan dalam persalinan


GERAKAN SENAM HAMIL

1. Duduk bersila untuk melatih pernapasan dan gerakan ringan lainnya



Mengelengkan kepala ke kanan dan kekiri sebanyak tiga kali, gerakan kepala tengok kanan dan kiri sebanyak tiga kali kemudian, menundukkan dan juga menengadahkan kepala keatas dan kebawah sebanak tiga kali serta menggerakkan bahu naik dan turun sebanyak tiga kali.

2. Gerakan senam jongkok untuk membantu posisi bayi agar makin turun menuju jalan lahir dengan punggung tegak.




3. Posisi tidur menghadap samping dengan gerakan kaki secara perlahan

Posisi ibu berbaring kekanan kemudian luruskan kaki kekanan dan tekukkan kaki bagian kiri sehingga posisinya adalah kaki kanan lurus dan kiri tertekuk.




4. Gerakan senam mengayuh sepeda dengan posisi telentang

Kepala disanggah menggunakan bantal dan luruskan kedua belahan kaki, kemudian ditekuk keatas gerakan tersebut bisa diulangi sebanyak empat kali.



5. Mengangkat pinggul guna menguatkan otot perut
Mengangkat pinggul kemudian berbaring telentang dan tekuk kedua lutut kemudian tarik napas lewat hidung sambil kencangkan otot perut dan bokong secara perlahan.



6. Melakukan gerakan merangkak, seperti ini















Arahkan pandangan ke arah depan dengan kepala dan punggung terangkat dan tarik nafas secara perlahan dengan melengkungkan punggung kearah dalam



















7. Agar terhindar dari kondisi sungsang lakukan gerakan sujut sesering mungkin



LEMBAR KONSULTASI
LAPORAN TUGAS AKHIR PROGRAM STUDI DIII KEBIDANAN
POLTEKKES KEMENKES RIAU
T.A 2021/2022


Nama Mahasiswa : Ainul Fadila
 NIM : P031815401001
 Judul LTA : Asuhan Kebidanan Komprehensif pada Ny.S di PMB Hasna Dewi
 Kota Pekanbaru
 Pembimbing : Hj.Fathunikmah, S.Pd, M. Biomed

No.	Tanggal Konsultasi	Materi Konsultasi	Masukan Pembimbing	Paraf Mahasiswa	Paraf Dosen
1.	07-01-2021	KF 2	Asuhan yang perlu di perhatikan saat ini, Dokumentasikan		
2.	08-03-2021	Cover, BAB 1, BAB 2	Cover 1 spasi, Perbaiki referensi ANC dan INC		
3.	10-03-2021	BAB 2, BAB 4	Teori tambahkan tentang pandemi, Perbaiki SOAP		
4.	12-03-2021	BAB 4	Perbaiki data di SOAP		
5.	14-03-2021	BAB 4	Perbaiki paragraf pertama pada pembahasan ANC, Perbaiki intervensi		
6.	15-03-2021	BAB 4	Pembahasan pada INC tentang lama persalinan, pada PNC tentang involusi, pada BBL tentang kehilangan panas		

7.	16-03-2021	BAB 5	Perbaiki kesimpulan		
8.	22-03-2021	Acc ujian pra hasil			
9.	22-04-2021	BAB 4, BAB 5	Perbaiki pembahasan teori rebozo		
10.	23-04-2021	Abstrak, kata pengantar, BAB 1-5	Perhatikan spasi dan kesimpulan		
11.	29-04-2021	Cover-BAB 5	Penulisan dan penomoran		
12.	30-04-2021	Acc ujian hasil LTA			
13.	26-05-2021	BAB 5	Pada catatan perkembangan dan pembahasan		
14.	28-05-2021	BAB 5	Pembahasan tentang penjahitan		

Pekanbaru, 28 Mei 2021















Pembimbing Utama









Hj. Fathunikmah, S.Pd, M. Biomed

LEMBAR KONSULTASI
LAPORAN TUGAS AKHIR PROGRAM STUDI DIII KEBIDANAN
POLTEKKES KEMENKES RIAU
T.A 2021/2022


Nama Mahasiswa : Ainul Fadila
 NIM : P031815401001
 Judul LTA : Asuhan Kebidanan Komprehensif pada Ny.S di PMB Hasna Dewi
 Kota Pekanbaru
 Pembimbing : Yanti, SST, M. Keb

No.	Tanggal Konsultasi	Materi Konsultasi	Masukan Pembimbing	Paraf Mahasiswa	Paraf Dosen
1.	07-01-2021	KF 2	Asuhan yang diberikan di dokumentasikan		
2.	16-03-2021	Cover, BAB 1, BAB 2, BAB 3	Perbaiki penulisan LTA		
3.	18-03-2021	BAB 4, BAB 5	Perbaiki penulisan dan perbaiki SOAP		
4.	19-03-2021	BAB 1- BAB 5	Perbaiki penulisan dan kesimpulan		
5.	22-03-2021	Cover- BAB 5	Perbaiki penomoran dan halaman		
6.	22-03-2021	Acc ujian pra hasil			
7.	26-04-2021	Abstrak, BAB 1- BAB 5, Daftar pustaka	Teori dipersingkat lagi, cek kembali penulisan, lengkapi daftar pustaka		

8.	30-04-2021	Acc ujian hasil LTA			
9.	31-05-2021	Abstrak, BAB 1- BAB 5	Perbaiki abstrak, Perbaiki penulisan		
10.	02-06-2021	Cover-Lampiran	Cek kembali penulisan bahasa asing, teori point-point penting saja, lampiran di scan rapi, dokumentasi diberi keterangan		

Pekanbaru, 02 Juni 2021

Pembimbing II



Yanti, SST, M. Keb

Lembar Observasi

Nama : Ny. S
 umur : 23 Tahun

Tgl /pukul	TD	N	S	Ø	DJJ	His
21 / -2020 /12 08.05 WIB	130/80 mmHg	85 x /menit	36,4°C	1 cm	140 x /menit	2 x 10' 35"
09.05 WIB	120/80 mmHg	80 x /menit	36,3°C	-	139 x /menit	2 x 10' 35"
10.05 WIB	120/80 mmHg	82 x /menit	36,5°C	-	137 x /menit	2 x 10' 40"
11.05 WIB	125/80 mmHg	82 x /menit	36,6°C	-	139 x /menit	3 x 10' 45"
12.05 WIB	120/90 mmHg	84 x /menit	36,5°C	5 cm	140 x /menit	3 x 10' 45"

CATATAN PERSALINAN

- Tanggal : 21-12-2020
- Nama bidan : Hasha Dewi
- Tempat Persalinan :
 - Rumah Ibu Puskesmas
 - Polindes Rumah Sakit
 - Klinik Swasta Lainnya
- Alamat tempat persalinan : Jl. HP-Sub Rantas
- Catatan : rujuk, kala : I / II / III / IV
- Alasan merujuk :
- Tempat rujukan :
- Pendamping pada saat merujuk :
 - Bidan Teman
 - Suami Dukun
 - Keluarga Tidak ada

KALA I

- Partogram melewati garis waspada : Y / (T)
- Masalah lain, sebutkan :
- Penatalaksanaan masalah Tsb :
- Hasilnya :

KALA II

- Episiotomi :
 - Ya, Indikasi
 - Tidak
- Pendamping pada saat persalinan
 - Suami Teman Tidak ada
 - Keluarga Dukun
- Gawat Janin :
 - Ya, tindakan yang dilakukan :
 -
 -
 -
 - Tidak
- Distosia bahu :
 - Ya, tindakan yang dilakukan :
 -
 -
 -
 - Tidak
- Masalah lain, sebutkan :
- Penatalaksanaan masalah tersebut :
- Hasilnya :

KALA III

- Lama kala III : 10 menit
- Pemberian Oksitosin 10 U im ?
 - Ya, waktu : 1 menit sesudah persalinan
 - Tidak, alasan :
- Pemberian ulang Oksitosin (2x) ?
 - Ya, alasan :
 - Tidak
- Penegangan tali pusat terkendali ?
 - Ya
 - Tidak, alasan :

PEMANTAUAN PERSALINAN KALA IV

Jam Ke	Waktu	Tekanan darah	Nadi	Suhu	Tinggi Fundus Uteri	Kontraksi Uterus	Kandung Kemih	Perdarahan
1	15.20	120/80	82	36,6°C	2 Jari b Pusat	Baik	Tidak Penuh	± 60 cc
	15.35	120/80	82		2 Jari b Pusat	Baik	Tidak Penuh	± 10 cc
	15.50	120/70	80		2 Jari b Pusat	Baik	Tidak Penuh	± 10 cc
	16.05	120/70	81		2 Jari b Pusat	Baik	Tidak Penuh	± 10 cc
2	16.35	120/80	82	36,5°C	2 Jari b Pusat	Baik	Tidak Penuh	± 10 cc
	17.05	120/80	79		2 Jari b Pusat	Baik	Tidak Penuh	± 20 cc

- Masalah kala IV :
- Penatalaksanaan masalah tersebut :
- Hasilnya :

- Masase fundus uteri ?
 - Ya
 - Tidak, alasan :
- Plasenta lahir lengkap (intact) (Ya) / Tidak
 - Jika tidak lengkap, tindakan yang dilakukan :
 -
 -
 -
- Plasenta tidak lahir > 30 menit : Ya / Tidak
 - Ya, tindakan :
 -
 -
 -
 - Tidak
- Laserasi :
 - Ya, dimana otot perineum, mukosa, kulit perineum
 - Tidak
- Jika laserasi perineum, derajat : 1 (2) / 3 / 4
 - Tindakan :
 - Penjahitan, dengan / tanpa anestesi
 - Tidak dijahit, alasan :
- Atoni uteri :
 - Ya, tindakan :
 -
 -
 -
 - Tidak
- Jumlah perdarahan : 150 ml
- Masalah lain, sebutkan :
- Penatalaksanaan masalah tersebut :
- Hasilnya :

BAYI BARU LAHIR :

- Berat badan : 3.400 gram
- Panjang : 50 cm
- Jenis kelamin : L / (P)
- Penilaian bayi baru lahir : baik / ada penyulit
- Bayi lahir :
 - Normal, tindakan :
 - mengeringkan
 - menghangatkan
 - rangsang taktil
 - bungkus bayi dan tempatkan di sisi ibu
 - Aspiksia ringan/pucat/biru/lemas, tindakan :
 - mengeringkan bebaskan jalan napas
 - rangsang taktil menghangatkan
 - bungkus bayi dan tempatkan di sisi ibu
 - lain - lain sebutkan :
 - Cacat bawaan, sebutkan :
 - Hipotermi, tindakan :
 -
 -
 -
- Pemberian ASI
 - Ya, waktu : 50 menit setelah bayi lahir
 - Tidak, alasan :
- Masalah lain, sebutkan :
- Hasilnya :

Penapisan Ibu Bersalin Deteksi Kemungkinan Komplikasi Gawat Darurat

NAMA : Ny. S
UMUR : 23 tahun
ALAMAT : Jl. Cipta karya Ujung

No	Penyulit	Ya	Tidak
1	Riwayat bedah sesar		✓
2	Perdarahan pervagina		✓
3	Persalinan kurang bulan (usia kehamilan < 37 minggu)		✓
4	Ketuban pecah dengan meconium yang kental		✓
5	Ketuban pecah lama (>24 jam)		✓
6	Ketuban pecah pada persalinan kurang bulan (<37 minggu)		✓
7	Ikterus		✓
8	Anemia berat		✓
9	Tanda/ gejala infeksi		✓
10	Hipertensi dalam kehamilan/ preeklamsia		✓
11	Tinggi fundus uteri 40 cm atau lebih		✓
12	Gawat janin		✓
13	Primipara dalam fase aktif persalinan dengan palpasi kepala masih 5/5		✓
14	Presentasi bukan belakang kepala		✓
15	Presentasi majemuk		✓
16	Kehamilan gamely		✓
17	Tali pusat menumbung		✓
18	Syok		✓

Skrining EPDS (*Edinburgh Postnatal Depression Scale*)

Nama : NY.S Alamat : Jl. Cipin Karya Ujung
Tanggal Lahir : 06 Juni 1997
Tanggal kelahiran Bayi : 21 Desember 2020 No. Telepon : 08785005xxxx

Sebagaimana kehamilan atau proses persalinan yang baru saja anda alami, kami ingin mengetahui bagaimana perasaan anda saat ini.

Mohon memilih jawaban yang paling mendekati keadaan perasaan anda **DALAM 7 HARI TERAKHIR**, bukan hanya perasaan anda hari ini.

Dibawah ini ialah contoh pertanyaan yang telah disertai oleh jawabannya.

Saya merasa bahagia:

- Ya, setiap saat
- Ya, hampir setiap saat
- Tidak, tidak terlalu sering
- Tidak pernah sama sekali

Arti jawaban diatas ialah: "saya merasa bahagia di hampir setiap saat" dalam satu minggu terakhir ini.

Mohon dilengkapi pertanyaan lain dibawah ini dengan cara yang sama.

Dalam 7 hari terakhir :

1. Saya mampu tertawa dan merasakan hal-hal yang menyenangkan
 - Sebanyak yang saya bisa
 - Tidak terlalu banyak
 - Tidak banyak
 - Tidak sama sekali
2. Saya melihat segala sesuatunya kedepan sangat menyenangkan
 - Sebanyak sebelumnya
 - Agak sedikit kurang dibandingkan dengan sebelumnya
 - Kurang dibandingkan dengan sebelumnya
 - Tidak pernah sama sekali
3. *Saya menyalahkan diri saya sendiri saat sesuatu terjadi tidak sebagaimana mestinya
 - Ya, setiap saat
 - Ya, kadang-kadang
 - Tidak terlalu sering
 - Tidak pernah sama sekali
4. Saya merasa cemas atau merasa kuatir tanpa alasan yang jelas
 - Tidak pernah sama sekali
 - Jarang-jarang
 - Ya, kadang-kadang
 - Ya, sering sekali

5. Saya merasa takut atau panik tanpa alasan yang jelas
- Ya, cukup sering
 - Ya, kadang-kadang
 - Tidak terlalu sering
 - Tidak pernah sama sekali
6. Segala sesuatunya terasa sulit untuk dikerjakan
- Ya, hampir setiap saat saya tidak mampu menanganinya
 - Ya, kadang-kadang saya tidak mampu menangani seperti biasanya
 - Tidak terlalu, sebagian besar berhasil saya tangani
 - Tidak pernah, saya mampu mengerjakan segala sesuatu dengan baik
7. Saya merasa tidak bahagia sehingga mengalami kesulitan untuk tidur
- Ya, setiap saat
 - Ya, kadang-kadang
 - Tidak terlalu sering
 - Tidak pernah sama sekali
8. Saya merasa sedih dan merasa diri saya menyedihkan
- Ya, setiap saat
 - Ya, cukup sering
 - Tidak terlalu sering
 - Tidak pernah sama sekali
9. Saya merasa tidak bahagia sehingga menyebabkan saya menangis
- Ya, setiap saat
 - Ya, cukup sering
 - Disaat tertentu saja
 - Tidak pernah sama sekali
10. *Muncul pikiran untuk menyakiti diri saya sendiri
- Ya, cukup sering
 - Kadang-kadang
 - Jarang sekali
 - Tidak pernah sama sekali

Diperiksa/ditelaah oleh : Ainul Fadila

Tanggal : 27 Desember 2020

Maret 2021

Nomor :
Lampiran :
Hal : *Surat Pengambilan Kasus Laporan Tugas Akhir (LTA)*

Yang terhormat,
Ketua Jurusan Kebidanan Poltekkes Kemenkes Riau
Di Pekanbaru

Dengan hormat.

Yang bertanda tangan di bawah ini:

Nama : Hasna Dewi Fitria Sari,Amd.Keb,SKM
Jabatan : Pimpinan PMB Hasna Dewi


Menerangkan bahwa

Nama : Ainul Fadila
NIM : P031815401001
Tingkat : III
Semester : VI (Enam)

Telah kami setuju untuk melaksanakan pemantauan kasus pada ibu hamil, mulai dari kehamilan trimester III, persalinan, nifas, neonatus dan KB secara berkelanjutan sebagai syarat penyusunan Laporan Tugas Akhir (LTA) dengan judul “Asuhan Kebidanan Komprehensif Pada Ny.S di PMB Hasna Dewi Kota Pekanbaru”.

Demikian surat ini kami sampaikan untuk dapat di pergunakan sebagaimana mestinya.

Pimpinan PMB Hasna Dewi



(Hasna Dewi FS,Amd.Keb,SKM)

KEMENTERIAN KESEHATAN RI

BADAN PENGEMBANGAN DAN PEMBERDAYAAN
SUMBER DAYA MANUSIA KESEHATAN

POLTEKKES KEMENKES RIAU

JURUSAN KEBIDANAN, JURUSAN KEPERAWATAN DAN JURUSAN GIZI

Jl. Melur Nomor 103 Pekanbaru Kode Pos. 28122 Telepon : (0761) 36581 Fax : (0761) 20656

Email : poltekkespekanbaru@yahoo.co.id Website : www.pkr.ac.id



Nomor : PP.04.03/3.5/0263 /2021

15 Januari 2021

Hal : Pengambilan Kasus Laporan Tugas Akhir

Yang terhormat,
Pimpinan PMB Hasna Dewi
Di

Pekanbaru

Sesuai dengan Kalender Akademik Semester Genap T.A 2020/2021 Prodi D-III Kebidanan bahwa Mahasiswa Tingkat III diharuskan menyusun Laporan Tugas Akhir (LTA) yang merupakan salah satu syarat menyelesaikan pendidikan Prodi Diploma III Kebidanan. Sebelum penyusunan LTA tersebut mahasiswa wajib melakukan pemantauan kasus pada ibu mulai dari kehamilan trimester III, persalinan, nifas, neonatus dan KB secara berkelanjutan.

Berdasarkan hal tersebut, kami sampaikan kepada ibu bahwa mahasiswa dibawah ini :

Nama : Ainul Fadila
NIM : P031815401001
Tingkat/Semester : III / VI


Nama : Intan Kamela Sari
NIM : P031815401016
Tingkat/Semester : III / VI

akan melaksanakan pengambilan kasus di PMB Hasna Dewi yang Ibu pimpin, untuk itu kami mohon kesediaan Ibu agar dapat memberi izin dan memfasilitasi yang bersangkutan dalam pencapaian kasus tersebut.

Demikianlah kami sampaikan, atas perhatian dan kerjasamanya kami ucapkan terima kasih.

Dikeluarkan di Pekanbaru
Pada tanggal : 15 Januari 2021

a.n Direktur,
Wadiz



Aikausyari Aziz, SKM, M.Kes
NIP 197107252000031001

SURAT PERNYATAAN PERSETUJUAN

MENJADI KLIEN/PASIE

Saya yang bertanda tangan di bawah ini :

Nama : Serli Destuti
Umur : 23 Tahun
Pekerjaan : Ibu Rumah Tangga (IRT)
No.KTP : 1471086412970022
Alamat : Jl. Cipta Karya Ujung

Menyatakan dengan sesungguhnya bahwa setelah memahami semua penjelasan yang berkaitan dengan prosedur pengambilan kasus untuk Laporan Tugas Akhir Mahasiswa Program Studi-DIII Kebidanan Poltekkes Kemenkes Riau, maka dengan ini saya setuju menjadi klien/pasien dalam studi mahasiswa :

Nama : Ainul Fadila
NIM : P031815401001
Judul : Asuhan Kebidanan Komprehensif pada Ny. S di PMB Hasna Dewi Kota Pekanbaru


Demikian pernyataan ini saya buat dengan sesungguhnya.

Pekanbaru, 13 November 2020

Menyatakan

Suami/Keluarga

Klien/pasien

(
.....
Duli.....)

(
.....
Serli Destuti.....)

**SURAT PERNYATAAN PERSETUJUAN RESPONDEN UNTUK IKUT
SERTA DALAM LAPORAN TUGAS AKHIR**

(INFORM CONSENT)

Yang bertanda tangan dibawah ini:

Nama : Serli Destuti
Umur : 23 Tahun
Pekerjaan : Ibu Rumah Tangga (IRT)
Alamat : Jl. Cipta Karya Ujung

Dengan sesungguhnya menyatakan bahwa:

Setelah memperoleh penjelasan sepenuhnya menyadari, mengerti dan memahami tentang tujuan, manfaat dan risiko yang mungkin timbul dalam penelitian, serta sewaktu-waktu dapat mengundurkan diri dan membatalkan keikutsertaannya, maka saya ~~setuju/tidak setuju~~ diikutsertakan dan bersedia berperan serta dalam Laporan Tugas Akhir (LTA) yang berjudul: "Asuhan Kebidanan Komprehensif Pada Ny. S Di PMB Hasna Dewi Kota Pekanbaru".

Demikian surat pernyataan ini kami buat dengan sesungguhnya tanpa paksaan:

Pekanbaru, 13 November 2020

Mengetahui

Yang menyatakan

Penulis


(Ainul Fadila)

Pasien

(Serli Destuti)