

Manuskrip Lidya Novita

by Lidya Novita

Submission date: 09-Dec-2021 08:30AM (UTC+0700)

Submission ID: 1724968814

File name: REVISI_LIDYA_NOVITA_TURNITIN.docx (1,004.79K)

Word count: 3054

Character count: 18558

EFEKTIVITAS ABU CANGKANG SAWIT DALAM MENINGKATKAN KUALITAS MINYAK GORENG CURAH DAN MINYAK GORENG KEMASAN

Lidya Novita*, Esthy Rahman Asih, Yuliana Arsil

Poltekkes Kemenkes Riau

*email = lidya@pkr.ac.id

Abstrak

Pemakaian minyak goreng berulang menyebabkan terjadinya oksidasi yang lebih tinggi pada minyak. Abu cangkang sawit dapat meningkatkan kualitas minyak jelantah karena bersifat adsorben. Tujuan penelitian ini menentukan efektivitas abu cangkang sawit dalam meningkatkan kualitas minyak jelantah dari pemakaian berulang minyak goreng curah dan kemasan ditinjau dari parameter kualitas minyak goreng sesuai Standard Nasional Indonesia (SNI). Metode dalam penelitian ini adalah menggunakan minyak curah dan kemasan dengan 4 kali pemakaian pada penggorengan ikan lele. Minyak jelantah hasil pengulangan kemudian diperlakukan dengan abu cangkang sawit pada kondisi optimum yang diperoleh pada penelitian sebelumnya yaitu perendaman 20 g abu cangkang sawit selama 2 minggu dalam 50 mL minyak jelantah. Hasil dalam penelitian ini diperoleh bahwa efektivitas abu cangkang sawit tertinggi yaitu pada pengulangan pemakaian minyak yang kedua kali (P2). Abu cangkang sawit lebih direkomendasikan untuk peningkatan kualitas minyak jelantah yang berasal dari minyak goreng kemasan (MK P2). Efektivitas abu cangkang sawit tertinggi pada MK P2 untuk parameter warna adalah sebesar 35,56%, kadar air 40,19%, asam lemak bebas 55,50%, angka peroksida 40,17%. Efektivitas abu cangkang sawit menurun dengan semakin banyaknya jumlah pemakaian minyak goreng.

Kata kunci: abu cangkang sawit, minyak jelantah, minyak curah, minyak kemasan

Abstract

Repeated use of cooking oil can lead to higher oxidation of the oil. Palm kernel shell ash (PKSA) can improve the quality of used cooking oil due to its high silica content. This study aimed to determine the effectiveness of PKSA to improve the quality of used cooking oil from bulk and packaged cooking oil according to the quality requirements for palm cooking oil in Indonesian

National Standard (SNI).¹⁹ The method used in this research to use⁴ bulk and packaged cooking oil 4 times usage in the catfish frying. The used cooking oil was then soaked with PKSA at the optimum conditions obtained in the previous study, namely soaking 20 g of PKSA for 2 weeks in 50 mL¹ of used cooking oil. This study¹² showed that the highest effectiveness of PKSA was the second repetition (P2) of cooking oil. PKSA is recommended to improve the quality of used cooking oil from packaged cooking oil (MK P2). The highest effectiveness of PKSA on MK P2 for color parameter was 35.56%, moisture content 40.19%, free fatty acids 55.50%, peroxide value 40.17%. The effectiveness of PKSA decreases⁴ with the increasing use of cooking oil.

Keywords: PKSA, used cooking oil, bulk, packaged, cooking oil

Pendahuluan

Minyak goreng digunakan dalam proses penggorengan bahan pangan untuk membuat makanan menjadi lebih garing dan lebih menarik dengan warna keemasan dan kecoklatan (Hidayati *et al.*, 2016). Ada⁶ dua jenis minyak goreng yaitu minyak kemasan dan minyak curah. Minyak kemasan cenderung memiliki warna yang lebih cerah serta lebih jernih, sedangkan minyak curah berwarna lebih keruh (Lempang *et al.*, 2016).¹⁴ Minyak goreng curah memiliki kadar asam lemak bebas lebih tinggi yaitu 0,16% dibandingkan minyak goreng kemasan yaitu 0,12% tanpa adanya perlakuan pemanasan (Mahmudah *et al.*, 2019). Pemanasan yang tinggi selama proses penggorengan (200–250°C), membuat terjadinya kerusakan pada minyak serta akan mempengaruhi nilai gizi pangan (Rahayu *et al.*, 2014). Dekomposisi

trigliserida dalam minyak goreng dipengaruhi oleh suhu pemanasan serta kandungan bahan pangan yang digoreng (Hasibuan, 2014). Menggoreng bahan pangan pada minyak yang sama berulang kali akan memicu terjadinya oksidasi yang mengakibatkan meningkatnya bilangan peroksida pada minyak (Rahayu *et al.*, 2014). Penggunaan minyak jelantah secara terus menerus pada manusia dapat memicu²¹ timbulnya berbagai penyakit, salah satunya adalah menumpuknya lemak pada dinding pembuluh darah, penyakit kanker serta dapat mengurangi kecerdasan generasi berikutnya (Novita *et al.*, 2020). Asam lemak akan mudah terhidrolisis jika dominan memiliki ikatan tunggal. Proses oksidasi dan hidrolisis pada minyak dapat menurunkan kualitas minyak (Suroso, 2013).

Penelitian oleh Zarina *et al.* (2013) mengenai karakterisasi abu cangkang sawit, diperoleh kadar SiO₂ 51,18%, Al₂O₃ 4,61%, Fe₂O₃ 3,42%, CaO 6,93% dan MgO 4,02% sehingga sangat efektif untuk pemakaian abu cangkang sawit sebagai adsorben.

Cangkang atau tempurung kelapa sawit mencapai 60% dari keseluruhan limbah produksi minyak sawit. Arang aktif merupakan hasil pembakaran cangkang sawit. Arang aktif sangat luas penggunaannya di berbagai bidang, antara lain farmasi dan filtrasi pada industri karet dan gula. Arang aktif adalah padatan berpori yang terikat secara kovalen sehingga membuat permukaannya bersifat nonpolar. Semakin kecil ukuran pori, membuat luas permukaannya arang semakin besar. Hal ini membuat kecepatan adsorpsi bertambah (Meisrilestari *et al.*, 2013).

Edmund *et al.* (2014) melakukan karakterisasi abu cangkang sawit untuk kegunaannya sebagai adsorben pada penjernihan air. Hasil karakterisasi dengan fotoelektron sinar-X pada penelitian ini menunjukkan kandungan karbon yang tinggi pada permukaan lapisan abu sebesar 49,79%, hasil karakterisasi dengan alat SEM menunjukkan ukuran pori yang besar yaitu 51,8x30,56 μm sehingga membuat abu

cangkang sawit sangat efektif dijadikan bahan adsorben.

Beberapa penelitian tentang minyak jelantah memperlihatkan bahwa kualitas minyak yang dipakai berulang akan menurun, khususnya pada bilangan peroksida serta bilangan asam. Baku mutu yang dipakai di Indonesia untuk minyak goreng adalah nilai pada SNI (BSN, 2019), warna minyak goreng mulai dari kuning muda sampai kuning, kandungan air maksimum 0,30%, asam lemak bebas maksimum 0,3%, bilangan peroksida 1,00 mgO₂/100 g.

Yustinah *et al.* (2011) meneliti tentang adsorpsi minyak jelantah menggunakan arang dari sabut kelapa, pada penelitian ini digunakan variasi berat arang 2, 4, 6, 8, 10 dan 12 g untuk setiap 200 mL minyak. Hasil yang diperoleh terjadi penurunan angka peroksida sebesar 10,88 meqH₂O₂/Kg pada pemakaian 10 g arang, dan penurunan absorbansi warna minyak jelantah pada pemakaian 12 g arang.

Zein *et al.* (2016) menggunakan abu sekam padi untuk meningkatkan kualitas minyak jelantah, pada penelitian ini ditentukan berat optimum abu sekam padi dengan variasi 5, 10, 15 dan 20 g dengan perendaman dalam 50 mL minyak jelantah selama dua minggu. Berat optimum yang

diperoleh, digunakan untuk menentukan waktu kontak optimum perendaman abu sekam padi dengan variasi 1, 2, 3 dan 4 minggu. Berat optimum yang diperoleh adalah sebanyak 20 g abu sekam padi dan waktu kontak optimum dengan pemakaian 20 g abu sekam padi adalah 4 minggu. Pemakaian abu sekam padi untuk menjernihkan minyak jelantah dapat menurunkan kadar asam lemak bebas hingga mencapai 74,42%, angka peroksida 69,22%, kolesterol 17,09%, trigliserida 46,63%, LDL 33,24% dan MDA 24,02%. Warna dari minyak jelantah dalam penelitian tersebut yang diuji secara spektrofotometri meningkat kejernihannya hingga mencapai 69,80%.

Penelitian terdahulu oleh Novita *et al.* (2020) menentukan berat optimum dan waktu kontak optimum abu cangkang sawit dalam meningkatkan kualitas minyak jelantah sesuai parameter syarat mutu minyak goreng (BSN, 2019). Kondisi optimum yang diperoleh adalah berat abu cangkang sawit 20 g abu dalam 50 mL minyak dengan waktu kontak 2 minggu. Penelitian ini menggunakan kondisi optimum tersebut untuk meningkatkan kualitas minyak jelantah dari penggorengan ikan lele pada minyak kemasan dan minyak curah dengan variasi penggorengan

berulang. Tujuan penelitian ini menentukan efektivitas abu cangkang sawit dalam meningkatkan kualitas minyak jelantah dari pemakaian berulang minyak goreng curah dan kemasan ditinjau dari parameter kualitas minyak goreng sesuai Standard Nasional Indonesia (SNI).

Metoda Penelitian

Bahan

Bahan pada penelitian ini adalah minyak curah dari pasar tradisional di Pekanbaru, minyak kemasan diperoleh dari supermarket di Pekanbaru. Abu kelapa sawit diperoleh dari pabrik pengolahan minyak kelapa sawit di Kabupaten Siak, Riau.

Tahapan penelitian

Penelitian ini terbagi dalam tiga tahap. Tahap pertama, minyak curah dan minyak kemasan digunakan untuk menggoreng ikan lele, dilakukan pengulangan sebanyak 4 kali untuk masing-masing minyak goreng sebagai berikut: minyak kemasan pada pengulangan kedua (MK P2), minyak curah pengulangan kedua (MC P2), minyak kemasan pengulangan ketiga (MK P3), minyak curah pengulangan ketiga (MC P3), minyak kemasan pengulangan keempat (MK P4), minyak curah pengulangan keempat (MC P4).

Tahap kedua, minyak jelantah dari pengulangan penggorengan selanjutnya di rendam dengan abu cangkang sawit dengan kondisi optimum 20 g abu dalam 50 mL minyak selama 2 minggu. Tahap ketiga, dilakukan analisis parameter minyak sesuai SNI (BSN, 2019) yaitu analisis warna, kadar air, angka peroksida dan asam lemak bebas.

Pemakaian berulang minyak curah dan minyak kemasan (Anwariah et al., 2018)

Jumlah ikan lele yang dipakai untuk setiap kali penggorengan adalah 500 g. Jumlah minyak yang digunakan adalah 3 L. Suhu setiap kali proses penggorengan adalah 180°C dengan lama penggorengan 10 menit.

Minyak jelantah dari penggorengan berulang kemudian diperlakukan dengan abu cangkang sawit dengan proses perendaman. Pemakaian abu sebanyak 20 g setiap 50 mL minyak jelantah, dengan perendaman selama 2 minggu. Proses selanjutnya dilakukan penyaringan dan analisis berbagai parameter kualitas minyak jelantah. Proses ini bertujuan untuk menentukan efektivitas abu cangkang sawit dalam meningkatkan kualitas minyak jelantah dari penggorengan berulang minyak goreng curah dan minyak goreng kemasan.

Analisis warna (AOCS, 2009)

Sampel dituangkan ke dalam kuvet berukuran 25,4 mm yang kering dan bersih. Lalu kuvet diletakkan ke dalam kabin pada alat colorimeter (Lovibond, Inggris), setelah itu dilakukan penentuan warna menggunakan standar warna yang terdapat pada alat colorimeter dengan perbandingan nilai merah : kuning = 1:10.

Kadar air (AOCS, 2009)

Sampel dilelehkan serta dihomogenkan sebelum ditimbang, tetapi jangan dipanaskan lebih dari 10°C melebihi titik leleh contoh. Ditimbang dengan teliti 5 g sampel kedalam wadah timbangan (Pyrex, Jerman) yang telah dikeringkan kemudian didinginkan di dalam desikator, dimasukkan ke dalam oven (Mettler UF 55, Jerman) pada suhu 130°C selama 30 menit, lalu dimasukkan ke desikator dan ditimbang.

$$\text{Kadar Air} = \frac{((\text{berat botol} + \text{sampel basah}) - (\text{berat botol} + \text{sampel kering}))}{\text{g sampel}}$$

Angka peroksida (AOCS, 2009)

Sampel ditimbang sebanyak 5 g, ditambahkan 50 mL campuran asam asetat (3): isooktana (2) (Merck), diaduk sampai larut, ditambahkan 0,5 mL larutan KI jenuh, didiamkan selama 1 menit, kemudian larutan diaduk sebanyak 3 kali dan ditambahkan 30 mL aquades, dititrasi dengan natrium

tiosulfat (Merck) 0,1 M, sampai warna kuning iodine hilang, ditambahkan indikator amilum, dilanjutkan titrasi sampai warna biru hilang, lakukan juga terhadap blanko.

$$\text{Angka Peroksida} = \frac{((S-B) \times N \times 1000)}{\text{g sampel}}$$

Keterangan =

S = Volume titrasi Sampel

B = Volume titrasi Blanko

Asam lemak bebas (AOCS, 2009)

Sampel ditimbang sebanyak 28,2 g lalu dihomogenkan, ditambahkan 50 mL alkohol, dipanaskan sampai tepat dididih, dilanjutkan dengan proses titrasi menggunakan NaOH (Merck) 0,1 N sampai terbentuk warna merah muda menggunakan indikator pp (Merck).

$$\text{ALB} = \frac{\text{ml NaOH} \times \text{N NaOH} \times 25,6}{\text{g sampel}}$$

ALB = Asam Lemak Bebas

Perhitungan efektivitas abu cangkang sawit

Efektivitas abu cangkang sawit dalam meningkatkan kualitas minyak jelantah dihitung dengan rumus berikut ini :

$$\text{Efektivitas (\%)} = \frac{A-B}{A} \times 100$$

Keterangan =

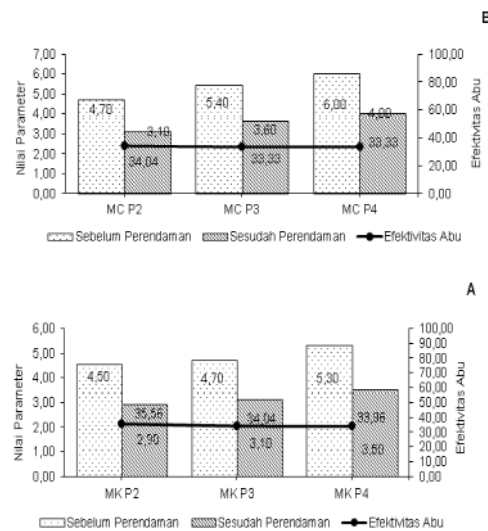
A = Nilai parameter minyak jelantah sebelum perlakuan dengan abu cangkang sawit

B = Nilai parameter minyak jelantah sesudah perlakuan dengan abu cangkang sawit

Hasil Penelitian dan Pembahasan

Keefektifan abu cangkang sawit terhadap parameter warna

Keefektifan abu cangkang sawit terhadap parameter warna dapat dilihat pada gambar 1 dibawah ini :



Gambar 1. Diagram nilai efektivitas abu cangkang sawit dalam meningkatkan kualitas warna minyak jelantah dari (A) minyak goreng kemasan, (B) minyak goreng curah

Syarat mutu minyak goreng sesuai SNI (BSN, 2019) untuk warna adalah dari putih kuning pucat sampai kuning yang berarti semakin rendahnya intensitas warna kuning kecoklatan pada minyak jelantah maka semakin baik kualitas minyak jelantah dari segi warna. Gambar 1 menunjukkan bahwa semakin sering minyak dipakai untuk menggoreng maka intensitas warna minyak jelantah menjadi kuning kecoklatan juga semakin tinggi baik pada minyak goreng kemasan maupun curah. Efektivitas abu cangkang sawit dalam meningkatkan kualitas warna dari minyak jelantah sesudah perendaman selama 2 minggu adalah 35,56% pada penggorengan ke 2 menurun sedikit menjadi 33,96% pada penggorengan ke 4 untuk minyak goreng kemasan. Pada minyak goreng curah, efektivitas abu cangkang sawit juga berkisar pada angka 30% yaitu 34,04% pada penggorengan ke 2 dan menurun menjadi 33,33% pada penggorengan ke 4.

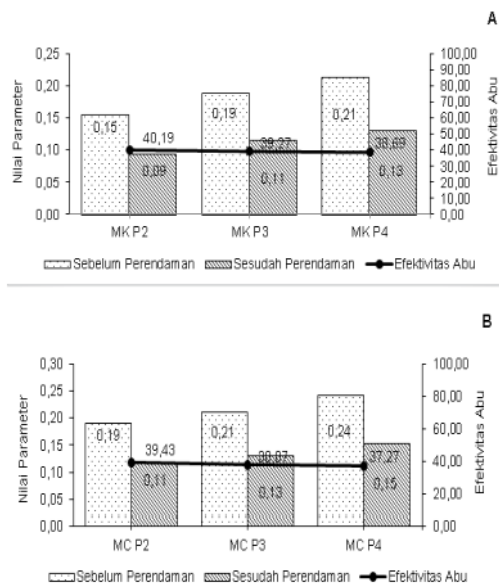
Abu cangkang sawit mengandung karbon yang cukup tinggi yaitu 49,79%. Karbon dapat mengabsorpsi komponen pengotor yang terdapat dalam minyak jelantah, sehingga warna kuning kecoklatan pada minyak dapat berkurang menjadi warna kuning yang lebih jernih (Aritonang *et al.*, 2018). Semakin sering minyak goreng

dipakai menyebabkan semakin tinggi jumlah komponen pengotor pada minyak jelantah, sehingga efektivitas karbon dalam abu cangkang sawit juga semakin menurun dalam menyerap komponen pengotor minyak jelantah. Secara umum efektivitas abu cangkang sawit dalam meningkatkan kualitas warna minyak jelantah baik dari minyak goreng kemasan maupun minyak goreng curah berkisar pada angka 33,33 hingga 35,56%.

Penelitian Aritonang *et al.* (2018) menggunakan karbon aktif dari cangkang kemiri untuk melihat penurunan angka peroksida sekaligus melihat tingkat kejernihan minyak jelantah. Karbon yang terkandung di dalam cangkang kemiri juga mampu menyerap kandungan pengotor dalam minyak jelantah, namun studi ini tidak menghitung efektivitas karbon cangkang kemiri dalam meningkatkan kejernihan minyak jelantah.

Keefektivan abu cangkang sawit terhadap parameter kadar air

Keefektivan abu cangkang sawit terhadap parameter kadar air dapat dilihat pada gambar 2 dibawah ini :



Gambar 2. Diagram nilai efektivitas abu cangkang sawit dalam meningkatkan kualitas kadar air minyak jelantah dari (A) minyak goreng kemasan, (B) minyak goreng curah

Gambar 2 memperlihatkan diagram perbandingan parameter kadar air sebelum dan sesudah perendaman dengan abu cangkang sawit pada berbagai variasi penggorengan serta efektivitas abu cangkang sawit dalam meningkatkan kualitas kadar air minyak jelantah dari (A) minyak kemasan dan (B) minyak curah.

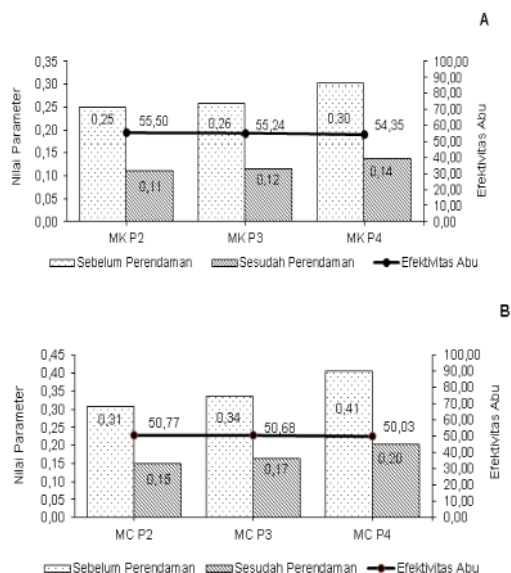
Efektivitas abu cangkang sawit dalam meningkatkan kualitas kadar air dari minyak jelantah sesudah perendaman selama 2 minggu adalah 40,19% pada penggorengan ke 2 menurun menjadi 38,69% pada

penggorengan ke 4 untuk minyak goreng kemasan. Pada minyak goreng curah, efektivitas abu cangkang sawit sebesar 39,43% pada penggorengan ke 2 dan menurun menjadi 37,27% pada penggorengan ke 4. Kandungan silika dalam abu cangkang sawit dapat berperan sebagai adsorben yang dapat mengikat air sehingga gugus siloksan berubah menjadi gugus silanol. Semakin sering minyak dipakai maka kandungan air dalam minyak juga semakin besar, sehingga membuat gugus siloksan abu cangkang sawit juga menjadi cepat jenuh menjadi gugus silanol menyebabkan efektivitas abu cangkang sawit menjadi menurun.

Bau tengik pada minyak dapat terjadi akibat adanya asam lemak bebas dari reaksi hidrolisis minyak. Keberadaan asam, basa dan enzim yang bersumber dari bahan yang digoreng, dapat mempercepat reaksi hidrolisis pada minyak. Mikroorganisme dalam minyak dapat tumbuh melalui media air yang terkandung dalam minyak. Adanya air dalam minyak secara keseluruhan dapat menurunkan kualitas minyak (Hatta *et al.*, 2013).

Keefektivan abu cangkang sawit terhadap parameter asam lemak bebas

Keefektivan abu cangkang sawit terhadap parameter asam lemak bebas dapat dilihat pada gambar 3 dibawah ini :



Gambar 3. Diagram nilai efektivitas abu cangkang sawit dalam meningkatkan kualitas asam lemak bebas minyak jelantah dari (A) minyak goreng kemasan, (B) minyak goreng curah

Gambar 3 menunjukkan diagram perbandingan nilai parameter asam lemak bebas sebelum dan sesudah perendaman dengan abu cangkang sawit pada berbagai variasi penggorengan serta efektivitas abu cangkang sawit.

Efektivitas abu cangkang sawit dalam meningkatkan kualitas asam lemak bebas dari minyak jelantah sesudah perendaman

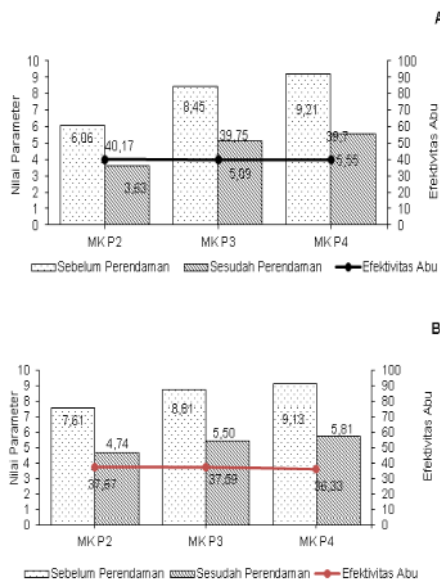
selama 2 minggu adalah 55,50% pada penggorengan ke 2 menurun menjadi 54,35% pada penggorengan ke 4 untuk minyak goreng kemasan. Pada minyak goreng curah, efektivitas abu cangkang sawit sebesar 50,77% pada penggorengan ke 2 dan menurun menjadi 50,03% pada penggorengan ke 4. Oksigen pada gugus karbonil asam lemak dapat terikat pada permukaan silika abu cangkang sawit melalui gugus silanol. Ikatan yang terjadi adalah ikatan hidrogen antara atom oksigen pada gugus karbonil asam lemak dengan atom hidrogen pada gugus silanol (Yang, 2003). Tingginya konsentrasi asam lemak bebas dalam minyak jelantah menyebabkan semakin cepat terjadi kejenuhan pada permukaan silika abu cangkang sawit yang berakibat turunnya efektivitas abu dalam menurunkan parameter asam lemak bebas minyak jelantah.

Reaksi hidrolisis menyebabkan terbentuknya asam lemak bebas pada minyak. Reaksi hidrolisis dipicu oleh adanya air pada pangan yang digoreng, dipercepat oleh pemanasan, keasaman dan katalis. Hasil hidrolisis minyak sawit adalah gliserol serta asam lemak bebas. Banyaknya asam lemak bebas dalam minyak menyebabkan

rendemen minyak sebagai trigliserida menjadi turun (Mardina *et al.*, 2012).

Keefektivan abu cangkang sawit terhadap parameter angka peroksida

Keefektivan abu cangkang sawit terhadap parameter angka peroksida dapat dilihat pada gambar 4 dibawah ini :



Gambar 4. Diagram nilai efektivitas abu cangkang sawit dalam meningkatkan kualitas angka peroksida minyak jelantah dari minyak goreng kemasan

Gambar 4 menunjukkan diagram perbandingan nilai parameter angka peroksida sebelum dan sesudah perendaman dengan abu cangkang sawit pada berbagai variasi penggorengan serta efektivitas abu cangkang sawit dalam meningkatkan

kualitas angka peroksida minyak jelantah dari (A) minyak kemasan dan (B) minyak curah.

Efektivitas abu cangkang sawit dalam meningkatkan kualitas angka peroksida dari minyak jelantah sesudah perendaman selama 2 minggu adalah 40,17% pada penggorengan ke 2 menurun menjadi 39,70% pada penggorengan ke 4 untuk minyak goreng kemasan. Pada minyak goreng curah, efektivitas abu cangkang sawit sebesar 37,67% pada penggorengan ke 2 dan menurun menjadi 36,33% pada penggorengan ke 4.

Angka peroksida merupakan jumlah mol equivalen oksigen yang terkandung dalam 1 Kg minyak atau lemak. Angka ini mengindikasikan level turunnya kualitas minyak karena proses oksidasi. Asam lemak yang tidak jenuh merupakan konstituen trigliserida yang dapat bereaksi dengan oksigen pada ikatan rangkap yang terkandung didalamnya, yang dapat membentuk peroksida (Hajar *et al.*, 2016). Perendaman abu cangkang sawit pada minyak jelantah akan menyerap peroksida dalam tiga tahapan. Tahap awal peroksida terserap pada permukaan karbon yang terkandung dalam abu cangkang sawit. Tahap selanjutnya, peroksida bergerak menuju pori-pori karbon lalu terserap ke

bagian dalam karbon (Aritonang *et al.*, 2018).

Semakin tinggi kandungan peroksida dalam minyak jelantah mengakibatkan kandungan karbon dalam abu cangkang sawit juga menjadi jenuh dengan peroksida yang terperangkap didalamnya sehingga menurunkan efektivitas abu dalam menurunkan parameter angka peroksida dengan semakin banyaknya pengulangan pemakaian minyak goreng. Secara umum nilai efektivitas abu cangkang sawit pada minyak jelantah dari minyak goreng curah lebih rendah. Hal ini berarti minyak goreng curah memiliki kandungan peroksida yang lebih tinggi bahkan sebelum dipakai karena kemungkinan terpapar oksigen dari udara yang juga lebih tinggi saat masih berada ditangan produsen.

Penelitian Aritonang *et al.*, (2018) menggunakan karbon aktif dari cangkang kemiri untuk mendegradasi angka peroksida minyak jelantah. Kadar peroksida sampel minyak goreng sesudah 6 kali penggorengan sebelum pemberian arang aktif sebesar 9,3762 meq O₂/kg, setelah dilakukan pemurnian dengan menggunakan adsorben dari arang aktif cangkang kemiri kadar bilangan peroksida menurun menjadi 7,3428 meq O₂/kg. Penurunan angka peroksida ini juga belum memenuhi ketentuan syarat

mutu minyak goreng dalam SNI (BSN, 2019) bahwa kadar maksimum peroksida minyak goreng adalah 1 meq/Kg.

KESIMPULAN

Efektivitas abu cangkang sawit tertinggi yaitu pada pengulangan pemakaian minyak yang kedua kali (P2). Abu cangkang sawit lebih direkomendasikan untuk peningkatan kualitas minyak jelantah yang berasal dari minyak goreng kemasan (MK P2). Berdasarkan standar mutu minyak goreng sawit menurut SNI 7709-2019, nilai parameter warna minyak jelantah pada MK P2 menurun dari 4,5 (kuning kecoklatan) menjadi 2,9 (kuning) dengan efektivitas abu cangkang sawit sebesar 35,56%. Nilai parameter kadar air pada MK P2 menurun dari 0,15% menjadi 0,09% dengan efektivitas abu cangkang sawit sebesar 40,19%. Nilai parameter asam lemak bebas pada MK P2 menurun dari 0,25% menjadi 0,11% dengan efektivitas abu cangkang sawit sebesar 55,50%. Nilai parameter angka peroksida menurun dari 6,06 mg eq/Kg menjadi 3,63 mg eq/Kg dengan efektivitas abu cangkang sawit sebesar 40,17%.

Manuskrip Lidya Novita

ORIGINALITY REPORT

10%

SIMILARITY INDEX

9%

INTERNET SOURCES

6%

PUBLICATIONS

1%

STUDENT PAPERS

PRIMARY SOURCES

1	ejournal.kemenperin.go.id Internet Source	1%
2	news.palcomtech.com Internet Source	1%
3	123dok.com Internet Source	1%
4	E Warsiki, A Iskandar, M Hidayati. "Degradation quality of reused palm cooking oil during storage: case study in fried shallot industry", IOP Conference Series: Earth and Environmental Science, 2020 Publication	1%
5	scholar.unand.ac.id Internet Source	1%
6	www.researchgate.net Internet Source	1%
7	Submitted to UIN Maulana Malik Ibrahim Malang Student Paper	<1%

8

journal.ipb.ac.id

Internet Source

<1 %

9

M A Nenobahan, M E. S Ledo, M Nitsae.
"PEMBUATAN BIODIESEL MINYAK JELANTAH
MENGUNAKAN BOKATALIS EKSTRAK KASAR
LIPASE DARI BIJI KESAMBI (Schleichera oleosa
L.)", Jurnal Saintek Lahan Kering, 2020

Publication

<1 %

10

Submitted to Universitas Sultan Ageng
Tirtayasa

Student Paper

<1 %

11

js.bsn.go.id

Internet Source

<1 %

12

Monika Larasati Tres Ayu Putranti, Sang
Kompiang Wirawan, I Made Bendiyasa.
"Adsorption of Free Fatty Acid (FFA) in Low-
Grade Cooking Oil Used Activated Natural
Zeolite as Adsorbent", IOP Conference Series:
Materials Science and Engineering, 2018

Publication

<1 %

13

Roni Saputra. "Pemanfaatan Serbuk Sekam
Padi Sebagai Adsorben Untuk Menurunkan
Konsentrasi Senyawa Piridaben Pada
Pestisida Samite 135EC", CHEMPUBLISH
JOURNAL, 2018

Publication

<1 %

ejournal.akfarsurabaya.ac.id

14

Internet Source

<1 %

15

Ihwan Ihwan, Fadlia Fadlia, Syariful Anam.
"Mutu Minyak Jelantah Dengan Adsorben Biji Salak (*Salacca zalacca* (Gaertn.)Voss) menggunakan Parameter Bilangan Peroksida dan Asam Lemak Bebas", *Jurnal Farmasi Galenika (Galenika Journal of Pharmacy) (e-Journal)*, 2019

Publication

<1 %

16

Tesha Hestyana Sari, Wiwiek Delvira, Dira Wirdaniza, Sindy Shalsabella Ashali.
"PENINGKATAN PENGETAHUAN REMAJA TENTANG DAMPAK POSITIF DAN NEGATIF PENGGUNAAN MEDIA SOSIAL TERHADAP KESEHATAN FISIK DAN MENTAL DENGAN PENDEKATAN PEER GROUP DI SMPN 21 PEKANBARU", *Jurnal Pengabdian Masyarakat Multidisiplin*, 2020

Publication

<1 %

17

eprints.mercubuana-yogya.ac.id

Internet Source

<1 %

18

idoc.pub

Internet Source

<1 %

19

journal.um-surabaya.ac.id

Internet Source

<1 %

jrk.fmipa.unand.ac.id

20	Internet Source	<1 %
21	nanopdf.com Internet Source	<1 %
22	nonikabm.blogspot.com Internet Source	<1 %
23	publikasi.unprimdn.ac.id Internet Source	<1 %
24	repository.ipb.ac.id:8080 Internet Source	<1 %
25	jurnal.untad.ac.id Internet Source	<1 %
26	repository.uin-suska.ac.id Internet Source	<1 %

Exclude quotes Off

Exclude matches Off

Exclude bibliography Off