

# LAMPIRAN 1

## LAMPIRAN 1

### FORMULIR INFORMASI

#### DAN PERNYATAAN PERSETUJUAAN (INFORMED CONSENT)

Saya yang bertanda tangan dibawah ini:

Nama : Nj. y  
Umur : 74 tahun  
Pekerjaan : IRT  
Alamat : Jl. Riau kompleks teladan .


Menyatakan bersedia menjadi responden penelitian ini dalam keadaan sadar, jujur, dan tidak ada paksaan dalam penelitian dari:

Nama : Dilla Safitri  
NIM : 2021914401048  
Prodi : D3 Keperawatan  
Judul : Penerapan Perawatan Luka menggunakan madu pada pasien DM dengan Gangguan integritas kulit ekstremitas keja puskesmas payung seudai

Penelitian karya tulis ilmiah studi kasus ini bertujuan untuk melihat pengaruh madu terhadap luka diabetik pada penderita diabetes melitus di wilayah puskesmas payung sekaki. Kerahasiaan dijamin oleh peneliti. Saya telah diberi penjelasan terkait hal tersebut diatas dan saya memberikan kesempatan untuk bertanya terkait hal-hal yang belum dimengerti serta telah mendapatkan jawaban yang jelas dan tepat.

Dengan ini saya menyatakan secara sukarela untuk ikut menjadi subjek penelitian ini selama 2 minggu.

Pekanbaru, 17 April - 2022

  
(.....)

LAMPIRAN 1

FORMULIR INFORMASI

DAN PERNYATAAN PERSETUJUAAN (INFORMED CONSENT)

Saya yang bertanda tangan dibawah ini:

Nama : Ny. M  
Umur : 62 tahun  
Pekerjaan : IRT  
Alamat : Jl. Rahmat Lubuh Garung.

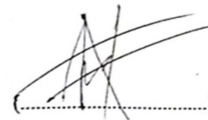
Menyatakan bersedia menjadi responden penelitian ini dalam keadaan sadar, jujur, dan tidak ada paksaan dalam penelitian dari:

Nama : Dilla Safitri  
NIM : 2021014401048  
Prodi : D3 Keperawatan  
Judul : penerapan perawatan luka menggunakan madu pada pasien Dm dengan Gigitan Iktina kulit di Puskesmas payung sekaki

Penelitian karya tulis ilmiah studi kasus ini bertujuan untuk melihat pengaruh madu terhadap luka diabetik pada penderita diabetes melitus di wilayah puskesmas payung sekaki. Kerahasiaan dijamin oleh peneliti. Saya telah diberi penjelasan terkait hal tersebut diatas dan saya memberikan kesempatan untuk bertanya terkait hal-hal yang belum dimengerti serta telah mendapatkan jawaban yang jelas dan tepat.

Dengan ini saya menyatakan secara sukarela untuk ikut menjadi subjek penelitian ini selama 2 minggu.

Pekanbaru, 17 April 2022



## LAMPIRAN II

### STANDAR OPERASIONAL PROSEDUR (SOP)

#### PERAWATAN LUKA

a. Pengertian

Perawatan luka adalah serangkaian kegiatan yang dilakukan untuk merawat luka agar dapat mencegah terjadinya trauma pada kulit membran mukosa atau jaringan lain.

b. Tujuan

- 1) Mencegah terjadinya infeksi
- 2) Mengurangi nyeri dan mempercepat proses penyembuhan luka
- 3) Mengobservasi drainase
- 4) Menghambat atau membunuh mikroorganisme
- 5) Mencegah perdarahan dan meningkatkan kenyamanan fisik

c. Persiapan alat dan bahan

1) Tahap pra interaksi

- a) Membaca rekam medis pasien dan catatan untuk rencana perawatan luka
- b) Mengeksplorasi perasaan, analisis kekuatan dan keterbatasan profesional pada diri sendiri
- c) Menyiapkan alat
  1. Seperangkat set perawatan luka steril
  2. Larutan pembersih yang diresepkan
  3. Gunting verban
  4. Sarung tangan sekali pakai
  5. Plester, pengikat atau balutan sesuai kebutuhan
  6. Bengkok
  7. Perlak penghalas
  8. Kantong untuk sampah
  9. Troli

2) Tahap orientasi

- a) Memberikan salam, memasukan dengan menanyakan nama, alamat dan umur pasien
- b) Memanggil nama pasien sesuai dengan persetujuan pasien
- c) Menjelaskan tujuan, prosedur dan lamanya tindakan pada pasien atau keluarga pasien
- d) Memberikan kesempatan pada pasien untuk bertanya sebelum tindakan dimulai
- e) Meminta persetujuan
- f) Menjaga privasi pasien dengan menutup tirai
- g) Mencuci tangan sebelum melakukan tindakan

3) Tahap kerja

- a) Menyusun semua peralatan yang diperlukan di troli dekat pasien( tidak membuka peralatan steril dulu)
- b) Meletakkan bengkok didekat pasien

- c) Memasangkan perlak penghalas
  - d) Mengatur posisi klien dan menginstruksikan klien untuk tidak menyentuh area luka atau peralatan steril.
  - e) Menggunakan sarung tangan sekali pakai dan melepaskan plester, ikatan atau balutan dengan menggunakan pinset
  - f) Jika balutan lengket pada luka, melepaskan balutan dengan memberikan larutan steril/NaCl
  - g) Observasi karakter dan jumlah drainase pada balutan
  - h) Buang balutan kotor pada bungkuk, lepaskan sarung tangan dan buang pada tempatnya.
  - i) Buka bak instrumen balutan steril. Balutan gunting dan pinset harus tetap pada bak instrumen steril
  - j) Kenakan sarung tangan steril
  - k) Inspeksi luka, perhatikan kondisinya letaknya darin, integritas balutan atau penutup kulit dan karakter drainase.
  - l) Membersihkan luka dengan larutan antiseptik yang diresepkan
  - m) Menggunakan satu kassa untuk satu kali usapan
  - n) Gunakan kassa baru untuk mengeringkan luka
  - o) Berikan salep/madu yang telah diresepkan
  - p) Pasang kassa steril kering pada insisi atau letak luka
  - q) Menggunakan plester diatas balutan fiksasi dengan ikatan atau balutan
  - r) Melepaskan sarung tangan dan membuang pada tempatnya
  - s) Membantu klien pada posisi yang nyaman
- d. Tahap terminasi
- a) Mengevaluasi perasaan klien setelah dilakukan tindakan
  - b) Menyimpulkan hasil tindakan
  - c) Melakukan kontrak untuk tindakan selanjutnya
  - d) Mencuci dan membereskan alat setelah digunakan
  - e) Mencuci tangan setelah melakukan tindakan
- e. Dokumentasi
- a) Mencatat tanggal dan jam perawatan luka
  - b) Mencatat nama, alamat dan umur klien
  - c) Mencatat hasil tindakan sesuai dengan SOAP
  - d) Paraf dan nama petugas yang melakukan tindakan SOAP

LAMPIRAN III

**LEMBAR OBSERVASI ULKUS DIABETIK**

**SKALA BWAT (Bates-Jensen Wound Assesment Tool)**

Pasien 1 (Ny.Y)

NO	INDIKATOR	PENGAJIAN	HARI KE-1	HARI KE-2	HARI KE-3	HARI KE-4	HARI KE-5	HARI KE-6
1	Ukuran	0 : Sembuh, luka terselesaikan						
		1: < 1 cm	✓	✓	✓	✓	✓	✓
		2: 1 s.d 3 cm						
		3: > 4 cm						
2	Eritema	0: sembuh, luka terselesaikan						
		1 : Eritema atau kemerahan	✓	✓	✓	✓	✓	✓
		2.Seluruh lapisan kulit hilang, kerusakan atau nekrosis subkutan, tidak mencapai fascia, tertutup jaringan granulasi						
		3.Tertutup jaringan nekrosis						
3	Tepi luka	0 : Sembuh, luka terselesaikan						
		1: Samar, tidak terlihat dengan jelas.						
		2. Batasan tepi terlihat, menyatu dengan dasar luka						
		3. Jelas, tidak menyatu dengan dasar luka	✓	✓	✓	✓	✓	✓
4	Kedalaman/ gua	0 : Sembuh, luka terselesaikan						
		1 : Tidak ada gua						
		2 : Gua < 1cm diarea manapun	✓	✓	✓	✓	✓	✓
		3 : Gua 2 -4cm seluas						
5	Tipe jaringan	1 : Tidak ada	✓	✓	✓	✓	✓	✓

	nekrotik	jaringan nekrotik						
		2 : Jaringan nekrotik kekuningan yang melekat tapi mudah dilepas						
		3 : Melekat, lembut, eskar hitam						
6	Warna kulit sekitar luka	1 : Pink atau warna kulit normal setiap bagian luka						
		2 : Merah terang			✓	✓	✓	✓
		3 : Putih atau abu-abu, pucat atau hipopigmentasi	✓	✓				
7	Edema	1 : Tidak ada pembengkakan atau edema	✓	✓	✓	✓	✓	✓
		2 : Tidak ada edema sepanjang 1cm sekitar luka						
		3:edema disekitar luka						
8	Jaringan granulasi/jaringan merah	1 : Kulit utuh atau luka pada sebagian kulit	✓	✓	✓	✓	✓	✓
		2 : Terang, merah seperti daging : 75% s/d 100% luka terisi granulasi atau jaringan tumbuh						
		3 : Terang, merah seperti daging 25% luka terisi granulasi						
		<b>Total skor</b>	13	13	12	12	12	12

## LEMBAR OBSERVASI ULKUS DIABETIK

### SKALA BWAT (Bates-Jensen Wound Assesment Tool)

Pasien 2 (Ny.M)

NO	INDIKATOR	PENGAJIAN	HARI KE-1	HARI KE-2	HARI KE-3	HARI KE-4	HARI KE-5	HARI KE-6	
1	Ukuran	0 : Sembuh, luka terselesaikan							
		1: < 1 cm							
		2: 2 s.d 3 cm	✓	✓	✓	✓	✓	✓	
		3: > 4 cm							
2	Eritema/ kemerahan	0: sembuh, luka terselesaikan							
		1 : Eritema atau kemerahan	✓	✓	✓	✓	✓	✓	
		2.Seluruh lapisan kulit hilang, kerusakan atau nekrosis subkutan, tidak mencapai fascia, tertutup jaringan granulasi							
		3.Tertutup jaringan nekrosis							
3	Tepi luka	0 : Sembuh, luka terselesaikan							
		1:Samar, tidakterlihat dengan jelas.							
		2. Batasan tepi terlihat, menyatu dengan dasar luka					✓	✓	
		3. Jelas, tidak menyatu dengan dasar luka	✓	✓	✓	✓			
4	Kedalaman/ gua	0 : Sembuh, luka terselesaikan							
		1 : Tidak ada gua							
		2 : Gua < 1cm diarea manapun			✓	✓	✓	✓	
		3 : Gua 2 -4cm seluas	✓	✓					
5	Tipe jaringan nekrotik	1 : Tidak ada jaringan	✓	✓	✓	✓	✓		

		nekrotik						
		2 : Jaringan nekrotik kekuningan yang melekat tapi mudah dilepas						
		3 : Melekat, lembut, eskar hitam						
6	Warna kulit sekitar luka	1 : Pink atau warna kulit normal setiap bagian luka						
		2 : Merah terang jika disentuh			✓	✓	✓	✓
		3 : Putih atau abu-abu, pucat atau hipopigmentasi	✓	✓				
7	Edema	1 : Tidak ada pembengkakan atau edema					✓	✓
		2 : Tidak ada edema sepanjang 1cm sekitar luka						
		3:edema disekitar luka	✓	✓	✓	✓		
8	Jaringan granulasi/ jaringan merah	1 : Kulit utuh atau luka pada sebagian kulit	✓	✓	✓	✓	✓	✓
		2 : Terang, merah seperti daging : 75% s/d 100% luka terisi granulasi atau jaringan tumbuh						
		3 : Terang, merah seperti daging 25% luka terisi granulasi						
		<b>Total skor</b>	17	17	15	15	12	12



LAMPIRAN IV

**JADWAL KEGIATAN**

No	Kegiatan	Kunjungan Ke-					
		1	2	3	4	5	6
	Melakukan wawancara dan observasi di wilayah kerja puskesmas Payung Sekaki						
	Melakukan Perawatan Luka Pra- implementasi						
	Melakukan implementasi						
	Melakukan perawatan luka Post- implementasi						

LAMPIRAN V

**PEMERINTAH KOTA PEKANBARU**  
**BADAN KESATUAN BANGSA DAN POLITIK**  
JL. ARIFIN AHMAD NO. 39 TELP. / FAX. (0761) 39399 PEKANBARU

---

**SURAT KETERANGAN PENELITIAN**  
Nomor : 071/BKBP-SKP/887/2022



a. Dasar : 1. Undang-Undang Republik Indonesia Nomor 14 Tahun 2008 Tentang Keterbukaan Informasi Publik.  
2. Undang-Undang Republik Indonesia Nomor 25 Tahun 2009 Tentang Pelayanan Publik.  
3. Peraturan Pemerintah Republik Indonesia Nomor 18 Tahun 2016 Tentang Perangkat Daerah.  
4. Peraturan Menteri Dalam Negeri Nomor 3 Tahun 2018 Tentang Penerbitan Surat Keterangan Penelitian  
5. Peraturan Daerah Kota Pekanbaru Nomor 9 Tahun 2016 Tentang Pembentukan dan Susunan Perangkat Daerah Kota Pekanbaru.

b. Menimbang : Rekomendasi dari Kepala Dinas Penanaman Modal dan Pelayanan Terpadu Satu Pintu Provinsi Riau, nomor 503/DPMTSP/NON IZIN-RISSET/46735 tanggal 4 April 2022, perihal pelaksanaan kegiatan Penelitian Riset/Pra Riset dan pengumpulan data untuk bahan Skripsi.

**MEMBERITAHUKAN BAHWA :**

1. Nama : RIFHA AUDYA NINGSI  
2. NIM : 031914401069  
3. Fakultas : KEPERAWATAN POLTEKKES KEMENKES RIAU  
4. Jurusan : ILMU KEPERAWATAN  
5. Jenjang : DIII  
6. Alamat : JL. RANGSANG NO. 8 KEL. SIMPANG EMPAT KEC. PEKANBARU KOTA-PEKANBARU  
7. Judul Penelitian : PENERAPAN TERAPI MUROTAL PADA KLIEN DENGAN MASALAH GANGGUAN RASA NYAMAN NYERI AKIBAT PERSALINAN KALA I FASE AKTIF DI KLINIK BIDAN DINCE PEKANBARU  
8. Lokasi Penelitian : DINAS KESEHATAN KOTA PEKANBARU

Untuk Melakukan Penelitian, dengan ketentuan sebagai berikut :

1. Tidak melakukan kegiatan yang menyimpang dari ketentuan yang telah ditetapkan yang tidak ada hubungan dengan kegiatan Riset/Pra Riset/ Penelitian dan pengumpulan data ini.
2. Pelaksanaan kegiatan Riset ini berlangsung selama 6 (enam) bulan terhitung mulai tanggal Surat Keterangan Penelitian ini diterbitkan.
3. Berpakaian sopan, mematuhi etika Kantor/Lokasi Penelitian, bersedia meninggalkan photo copy Kartu Tanda Pengenal.
4. Melaporkan hasil Penelitian kepada Walikota Pekanbaru c.q Kepala Badan Kesatuan Bangsa dan Politik Kota Pekanbaru, paling lambat 1 (satu) minggu setelah selesai.

Demikian Rekomendasi ini dibuat untuk dipergunakan sebagaimana mestinya.

Pekanbaru, 5 April 2022  
Kepala Badan Kesatuan Bangsa dan Politik  
Kota Pekanbaru  
  
**ZULFAHMI ADRIAN, AP, M.Si**  
Pembina Utama Muda  
NIP. 19750715 199311 1 001

**Tembusan**  
Yth : 1. Wakil Direktur I POLTEKKES KEMENKES Riau di Pekanbaru.  
2. Yang Bersangkutan.

LAMPIRAN VI



PEMERINTAH KOTA PEKANBARU  
DINAS KESEHATAN

Perkantoran Tenayan Raya Jl. Abdul Rahman Hamid  
Gedung B-2 Lantai 1 – 2  
Pekanbaru

Pekanbaru, 21 April 2022

Kepada  
Yth : Kepala Puskesmas Rumbai

Nomor : 071/Diskes-Umum/1923/2022 di-  
Sifat : Biasa Pekanbaru  
Lampiran : -  
Hal : Riset/Prariset

Menindak Lanjuti surat dari Kepala Badan Kesatuan Bangsa Dan Politik Nomor :  
071/BKBP-SKP/887/2022 pada Tanggal 5 April 2022, tentang rekomendasi penelitian  
kepada :

Nama : Rifha Audya Ningsi  
NIM : 03194401069  
Instansi : Poltekkes Kemenkes  
Fakultas/Jurusan : Keperawatan  
Judul Penelitian : Penerapan Terapi Morottal Pada Kilen Dengan Masalah  
Gangguan Rasa Nyaman Nyeri Akibat Persalinan Kala I  
Fase Aktif di Klinik Bidan Dince Pekanbaru..

Sehubungan dengan hal tersebut di atas, kami mengharapkan kepada Saudara  
untuk dapat membantu kelancaran pengumpulan data dan penelitian kepada yang  
bersangkutan di atas.

Atas perhatian dan kerja sama Saudara, kami ucapkan terima kasih.

Sekretaris Dinas Kesehatan  
Kota Pekanbaru



Indah Vidya Astuti, S.STP  
Pembina

NIP. 19830803 200112 2 003

Tembusan :  
Yth. Wakil Direktur I Poltekkes Kemenkes Riau di Pekanbaru

**FORMULIR  
KESEDIAAN PEMBIMBING**

---

Yang bertanda tangan di bawah ini :

1. Nama : Melly, SST,M.Kes
2. NIP : 197401022002122002
3. Pangkat/golongan : Penata / III C
4. Jabatan : Lektor
5. Asal Institusi : Poltekkes Kemenkes Riau
6. Pendidikan terakhir : S2
7. Kontak person
  - a) Alamat rumah : Jl. Garuda No. 104, Tangkerang Tengah, Pekanbaru
  - b) Telp/Hp : 085250536830
  - c) Alamat kantor : Jl. Melur No. 103
  - d) Telp kantor : 0761(36581)

Menyatakan (bersedia/~~tidak bersedia~~\*) menjadi pembimbing bagi mahasiswa:

Nama : Dilla Safitri  
NIM : P031914401048

Dengan Judul : Penerapan Perawatan Luka Dengan Madu Pada Pasien DM Dengan Gangguan Integritas Kulit

\*) coret yang tidak dipilih

Pekanbaru, 28 Januari 2022



(Melly, SST,M.Kes)

**FORMULIR**  
**PENENTUAN JUDUL KARYA TULIS ILMIAH**

Nama Mahasiswa : Dilla Safitri  
NIM : P031914401048

Judul KTI Studi Kasus yang diusulkan berdasarkan prioritas:

No	Bidang	Judul
1	KMB	Penerapan Perawatan Luka Dengan Madu pada pasien DM dengan gangguan integritas kulit
2	Gerontik	Pengaruh terapi senam kaki terhadap penurunan nyeri rematik pada lansia
3	Maternitas	Penerapan Buah Kurma untuk meningkatkan produksi ASI Pada Ibu Menyusui

Usulan nama pembimbing:

1. Melly S.ST, M.Kes
2. Husnan S.Kp,MKM

Hari/Tanggal Pengumpulan: 24 Januari 2022

Pukul :14.30 WIB

Judul KTI yang disetujui: Penerapan Perawatan Luka Dengan Madu pada pasien DM dengan gangguan integritas kulit

Mengetahui  
Kaprosdi



(Idayanti, S.Pd, M.Kes)  
NIP.196910221994032002





Pekanbaru, 28 Januari 2022  
Koordinator MK KTI  
Program Studi D3 Keperawatan









(Ns. Nia Khusniyati M.,M.Kep)  
NIP. 198903232019022001





**KEGIATAN PENYUSUNAN KARYA TULIS ILMIAH STUDI KASUS**

(Kegiatan Bimbingan)



No.	Tanggal	Jam	Kegiatan	Hasil	Tanda Tangan
1	23 Januari 2022	13.00 wib	Melakukan bimbingan awal dan pengajuan judul	<ul style="list-style-type: none"> <li>Judul yang didapatkan dan yang di acc adalah penerapan perawatan luka menggunakan madu pada pasien DM</li> <li>Cari referensi dan jurnal tentang judul</li> </ul>	
2	24 Januari 2022	09.00 wib	Bimbingan dan diskusi tentang bab 1	Revisi Bab 1 pembimbing utama menyarankan agar : <ul style="list-style-type: none"> <li>Penulisan disesuaikan dengan panduan</li> <li>Cari data referensi terbaru tentang angka dm i di dunia, Indonesia, Riau, dan tempat penelitian</li> </ul>	
3	25 Januari 2022	13.00 wib	Mengerjakan revisi bab 1	<ul style="list-style-type: none"> <li>Perbaiki dan rapikan lagi penulisan dan sesuaikan dengan outline pada kerangka acuan</li> <li>Perbaiki tujuan penelitian</li> <li>Buat kerangka latar belakang seperti piramida terbalik</li> </ul>	
4	27 Januari 2022	09.00 wib	Mengerjakan dan bimbingan revisi bab 1	<ul style="list-style-type: none"> <li>Rapikan penulisan</li> <li>Tambahkan jurnal pendukung data penelitian tersebut</li> </ul>	

No.	Tanggal	Jam	Kegiatan	Hasil	Tanda Tangan
5	01 Februari 2022	10.00 wib	Bimbingan revisi bab 1	<ul style="list-style-type: none"> <li>Perbaiki dan rapikan kata-kata dalam penulisan rumusan masalah dan tujuan studi kasus</li> <li>Lanjutkan bab 2</li> </ul>	
6	03 Februari 2022	09.00 wib	Bimbingan dan mengumpulkan bab 2	<ul style="list-style-type: none"> <li>Materi pada bab 2 yaitu : dm, luka dm, madu</li> <li>Perbaiki penulisan sesuai kerangka acuan</li> <li>Cari referensi terbaru minimal 5 tahun terakhir</li> </ul>	
7	07 Februari 2022	14.00 wib	Bimbingan dan mengumpulkan revisi dari bab 2	<ul style="list-style-type: none"> <li>Perbaiki penulisan yang typo</li> <li>Perbaiki kalimat yang ambigu</li> <li>Perbaiki cover dan sesuaikan dengan panduan</li> </ul>	
8	08 Februari 2022	14.00 wib	Bimbingan dan mengumpulkan revisi bab 2	<ul style="list-style-type: none"> <li>Cari lagi SOP tentang perawatan luka</li> </ul>	
9	15 Februari 2022	10.00 wib	Mengumpulkan revisi dari bab 2	<ul style="list-style-type: none"> <li>Perbaiki penulisan dan miringkan kata yang bersifat asing</li> <li>Buat kata pengantar</li> <li>Lanjut bab 3</li> </ul>	
10	18 Februari 2022	09.00 wib	Mengerjakan bab 3 dan bimbingan tentang isi dari bab 3	<ul style="list-style-type: none"> <li>Pada sub judul bab 3 buat metode studi kasus</li> <li>Pada sub judul bikin sub judul bikin studi kasus</li> </ul>	

Dipindai dengan CamScanner

No.	Tanggal	Jam	Kegiatan	Hasil	Tanda Tangan
11	24 Februari 2022	14.00 wib	Mengumpulkan dan bimbingan Revisi bab 3	<ul style="list-style-type: none"> <li>Perbaiki penulisan</li> <li>Buat tempat penelitian</li> <li>Bikin subjek studi kasus sesuai dengan jurnal yang ada</li> </ul>	
12	28 Februari 2022	10.00 wib	Mengumpulkan dan bimbingan bab 1- bab 3	<ul style="list-style-type: none"> <li>Liat lagi penulisan yang salah</li> <li>Buat nama dosen dari direktur, dosen pembimbing, penguji, ketua jurusan, kaprodi, koordinator mata kuliah di kata pengantar</li> <li>Perbaiki tata penulisan daftar isi dan daftar pustaka</li> </ul>	
13	31 Mei 2022	10.00 wib	Mengumpulkan dan bimbingan bab 4-5	<ul style="list-style-type: none"> <li>Perbaiki tulisan dan perbaiki bahasa dibagian bab 4</li> <li>Perhatikan huruf capital dan penggunaan bahasa yang tepat</li> </ul>	
14	1 Juni 2022	16.00 wib	Mengumpulkan bab 1- bab 5 dan revisian full kti beserta lampiran	<ul style="list-style-type: none"> <li>Tambahkan lampiran yang tepat sesuai permintaan pada buku panduan</li> <li>Sertakan dokumentasi</li> <li>Sesuaikan tujuan dengan saran pada bab 5</li> <li>Perhatikan penulisan abstrak yang benar</li> <li>Perhatikan spasi antara bab</li> </ul>	

Dipindai dengan CamScanner

No.	Tanggal	Jam	Kegiatan	Hasil	Tanda Tangan
15	02 juni 2022	10.00 wib	Bimbinga full KTI dari bab 1- bab 5	<ul style="list-style-type: none"> <li>Perhatikan penulisan abstrak</li> <li>Pada bagian bab 5 kesimpulan cukup rangkuman hasil dari penelitian.</li> </ul>	
16	04 juni 2022	11.00 wib	Bimbingan bab1 –bab 5	<ul style="list-style-type: none"> <li>Lengkapi lampiran</li> <li>Tdd acc</li> </ul>	





**PEMERINTAH KOTA PEKANBARU**  
**DINAS KESEHATAN**  
**PUSKESMAS PAYUNG SEKAKI**  
Jl. Fajar No. 21 Kel. Labuh Baru Barat Kec. Payung Sekaki  
Telp. (0761) 62563  
Email pkmpayungsekaki@gmail.com



**SURAT KETERANGAN**

Nomor : 870 / PKM – PYK / 31  
Tanggal : 20 Juni 2022

Yang bertandatangan dibawah ini, Kepala Pukesmas Payung Sekaki dengan ini menyatakan:

Nama : Dilla Safitri  
Nim : P031914401048  
Instansi : Poltekkes Kemenkes Riau  
Fakultas/Jurusan : Keperawatan  
Judul Penelitian : Penerapan Perawatan Luka Menggunakan Madu Pada Pasien DM Dengan Gangguan Integritas Kulit Di Wilayah Kerja Puskesmas Payung Sekaki.

Telah selesai melaksanakan penelitian di Wilayah Kerja Puskesmas Payung Sekaki, dalam rangka memenuhi kewajiban/tugas-tugas dalam menyelesaikan Prodi DIII Keperawatan.

Demikianlah surat ini dibuat untuk dapat dipergunakan dengan sebaik-baiknya.

  
Kepala Puskesmas Payung Sekaki  
Kota Pekanbaru  
dr. Lynda MKM  
NIP. 197609072006042014

LAMPIRAN VIII

DOKUMENTASI PASIEN 1 NY.Y

Hari ke-1



Hari ke-2

Hari ke-3



Hari ke-4

Hari ke-5



Hari ke-6

LAMPIRAN IX

DOKUMENTASI PASIEN 2 NY.M



Hari ke-1



Hari ke-2



Hari ke-3



Hari ke-4



Hari ke-5



Hari ke-6