

LAMPIRAN

PARTOGRAF

No. Register: [] [] [] [] [] []
 No. Puskesmas: [] [] [] [] [] []
 Kelurahan pecah: [] [] [] [] [] []

Nama Ibu: NY.C
 Tanggal: 01/12/2020
 Umur: 30 tahun
 Jam: 02.00 wib
 mules sejak jam: 01.00 wib

Umur: 30 tahun
 Jam: 02.00 wib
 mules sejak jam: 01.00 wib

P. 2 : A. 0
 Alamat: Jl. Bukit Perum. Gria Cikara Blok 7 no. 2.

Denyut Jantung Janin (menit)

Air ketuban Penyusupan

3
0

Pembukaan serviks (cm) bertanda x
 Tunjangan kapala
 bertanda o

Sentimeter (Cm)

Waktu (jam)

10.00 11.00 12.00 13.00

Kontraksi (dok)

< 20 4
 20-40 3
 > 40 2
 0 Menit 1

Oksitosin U/L tetes/menit

Obat dan Cairan IV

• Nadi

Tekanan darah

Suhu °C

36 °C

Unin Protein Aseton Volume

CATATAN PERSALINAN

- Tanggal: 21/12/2021
- Nama bidan: N.Y.C.
- Tempat Persalinan:
 - Rumah bidan
 - Puskesmas
 - Poliklinik
 - Rumah sakit
 - Klinik swasta
 - Lainnya: di Taman Karung.
- Alamat tempat persalinan: di Taman Karung.
- Catatan: *Rapid Kala: I/II/III/IV
- Alasan Merujuk:
 - Tidak ada
 - Dalam
 - Teman
 - Keluarga
- Tempat merujuk:
 - Badan
 - Dalam
 - Teman
 - Keluarga
- Pendamping pada saat merujuk:
 - Badan
 - Dalam
 - Teman
 - Keluarga
- Masalah dalam kehamilan/persalinan ini:
 - Gawat darurat
 - HDR
 - Infeksi
 - PMTCT
 - Pendarahan

KALAI

- Partograf melevati garis teratas: Y/0
- Masalah lain, sebutkan: /
- Pelaksanaan masalah tsb: /
- Hasilnya: /

KALA II

- Episiotomi:
 - Ya, indikasi
 - Tidak
- Pendamping pada saat persalinan:
 - Suami
 - Teman
 - Keluarga
 - Dalam
 - Tidak ada
- Gawat janin:
 - Ya, tindakan yang dilakukan: /
 - Tidak
 - Pemantauan DJJ setiap 5 - 10 menit selama kala II.

- Distorsi bahu:
 - Ya, tindakan yang dilakukan: /
 - Tidak

- Masalah lain, penatalaksanaan masalah tsb dan Hasil: /

KALA III

- Evisasi menyusu dan Hasil:
 - Ya
 - Tidak, alasannya: /
- Lama kala III: / menit
- Pemberian Oksitosin 10 U ini?
 - Ya, waktu: / menit
 - Tidak, alasan: /
- Pemberian obat penahan kontraksi (OK)?
 - Ya, waktu: / menit
 - Tidak, alasan: /

TABEL PEMANTAUAN KALA IV

Jam Ke	Waktu	Tekanan Darah	Nadi	Suhu	Bagi Pembedahan	Kontraksi Uterus	Kandungan Kandung	Pendarahan
1	15.45	120/80	84x/1	36°C	2.200 ml Uterat	Kuat	Kont	± 80 ml
	16.00	110/70	82x/1		2.200 ml Uterat	Kuat	Kont	± 10 ml
	16.15	110/70	82x/1		2.200 ml Uterat	Kuat	Kont	± 20 ml
	16.30	120/80	82x/1		2.200 ml Uterat	Kuat	Kont	± 20 ml
2	16.45	120/80	82x/1	36°C	2.200 ml Uterat	Kuat	Kont	± 20 ml
	16.00	120/80	82x/1		2.200 ml Uterat	Kuat	Kont	± 30 ml

- Ya, alasan: /
- Tidak
- Penggunaan tali pusat terkendali?
 - Ya
 - Tidak, alasannya: /
- Masase fundus uteri?
 - Ya
 - Tidak, Alasannya: /
- Plasenta lahir lengkap (defect):
 - Tidak
 - Jika tidak lengkap, tindakan yang dilakukan: /
- Plasenta tidak lahir > 30 menit: Ya / Tidak
 - Ya, tindakan: /
 - Tidak
- Leserasi:
 - Ya, dimana: obat Parineum
 - Tidak
- Jika leserasi/peranem, derajat: I/II/III/IV
 - Penjahatan, dengan/tanpa anestesi
 - Tidak dijajah, alasan: /
- Atensi uteri:
 - Ya, tindakan: /
 - Tidak
- Jumlah darah yang keluar / pendarahan: 1.300 ml
- Masalah dan penatalaksanaan masalah tersebut: /

Hasilnya:

KALA IV

- Kondisi ibu: KU: baik TD 100/80 mmHg Nadi: 85 x/menit Napas: 20 x/menit Suhu: 36°C
- Masalah dan penatalaksanaan masalah: /

BAYI BARU LAHIR

- Berat Badan: 3.500 gram
- Penyang Badan: 50 cm
- Jenis Kelamin: L/0
- Penilaian bayi baru lahir: baik / ada penyulit
- Bayi Lahir:
 - Normal, tindakan:
 - Meringkaskan
 - Menghangatkan
 - Pemantauan vital
 - Meringkaskan
 - Menghangatkan
 - Meringkaskan
 - Menghangatkan
 - Lain-lain, sebutkan: /
 - Aktifitas ringan / pulsat / baw/lemas, tindakan:
 - Meringkaskan
 - Menghangatkan
 - Meringkaskan
 - Menghangatkan
 - Lain-lain, sebutkan: /
 - Peka namun lemah bayi dan tempatkan disisi ibu
 - Cacat bawaan, sebutkan: /
 - Hipotermia, tindakan:
 - a. /
 - b. /
- Pemberian ASI setelah jam pertama bayi lahir:
 - Ya, waktu: / jam
 - Tidak, alasan: /
- Masalah lain, sebutkan: /
- Hasilnya: /

PRAKTIK MANDIRI BIDAN ROSITA
Bidan : Rosita, STr. Keb
Jl. TAMAN KARYA KOTA PEKANBARU

Nomor : Pekanbaru, Maret 2022

Lampiran : 1 (Satu) Berkas

Hal : Surat Balasan Pengambilan Kasus Laporan Tugas Akhir(LTA)

Kepada Yth :
Ketua Jurusan Kebidanan Poltekkes
Kemenkes Riau
di -
Pekanbaru.

Dengan Hormat,

Yang bertanda tangan dibawah ini :

Nama : Rosita, STr. Keb

Jabatan : Pimpinan Praktik Mandiri Bidan Rosita Kota Pekanbaru

Menyatakan bahwa :

Nama : Mimit Noviasari

NIM : P031915401058

Tingkat : III B

Semester : VI (Enam)

Dengan ini telah selesai melaksanakan pemantauan kasus pada ibu hamil, mulai dari kehamilan trimester III, persalinan, nifas dan neonatus secara berkelanjutan sebagai penyusunan Laporan Tugas Akhir (LTA) dengan judul "Asuhan Kebidanan Komprehensif Pada Ny. C di Praktik Mandiri Bidan Rosita Kota Pekanbaru".

Demikian surat ini kami sampaikan untuk dapat dipergunakan sebagaimana mestinya.

Pimpinan PMB Rosita

Rosita, STr. Keb

Lampiran 5

Kartu Skor Poedji Rochjati

Nama : Ny. C
 Usia : 30 Tahun
 Alamat : Jln. Bupati Perumahan Griya Cikara blok F No.2

I Kelompok Faktor Risiko	II No	III Masalah / Faktor Risiko	SKOR	IV Triwulan			
				I	II	III . I	III . 2
I	1	Skor Awal Ibu Hamil	2				2
	2	Terlalu muda hamil $I \leq 16$ Tahun	4				
		Terlalu tua hamil $I \geq 35$ Tahun	4				
	3	Terlalu lambat hamil I Kawin ≥ 4 Tahun	4				
		Terlalu lama hamil lagi ≥ 10 Tahun	4				
	4	Terlalu cepat hamil lagi ≤ 2 Tahun	4				
	5	Terlalu banyak anak, 4 atau lebih	4				
	6	Terlalu tua umur ≥ 35 Tahun	4				
	7	Terlalu pendek ≤ 145 cm	4				
	8	Pernah gagal kehamilan	4				
9	Pernah melahirkan dengan	4					
	a. Terikan tang/vakum	4					
	b. Uri dirogoh	4					
10	c. Diberi infus/transfuse	4					
	Pernah operasi Caesar	8					
II	11	Penyakit pada ibu hamil	4				
		a. Kurang darah					
		b. Malaria					
		c. TBC paru	4				
		d. Payah Jantung	4				
		e. Kencing Manis (Diabetes)	4				
	f. Penyakit Menular Seksual						
	12	Bengkak pada muka/tungkai dan tekanan darah tinggi	4				
	13	Hamil kembar	4				
	14	Hydramnion	4				
	15	Bayi mati dalam kandungan	4				
16	Kehamilan lebih bulan	8					
17	Letak sungsang	8					
18	Letak lintang	8					
III	19	Perdarahan dalam kehamilan ini	8				
	20	Preeklamia/kejang-kejang	8				2
		JUMLAH SKOR					



PERAWATAN PAYUDARA

AKIBAT JIKA TIDAK MELAKUKAN PERAWATAN PAYUDARA

- Puting susu masuk
- Anak susah menyusui
- ASI lama keluar
- Produksi ASI terbatas
- Pembengkakan pada payudara
- Payudara meradang
- Payudara kotor
- Ibu belum siap menyusui
- Kulit payudara terutama puting akan mudah lecet.

WAKTU PELAKSANAAN

- Pertama kali dilakukan pada hari kedua setelah melahirkan
- Dilakukan minimal 2x dalam sehari

D3 KEBIDANAN



Kesehatan adalah investasi untuk Senyum bahagia dan Hidup sejahtera hingga usia lanjut bersama keluarga tercinta...



Melakukan perawatan payudara pada ibu sudah melahirkan untuk melancarkan proses laktasi

TEKNIK PERAWATAN PAYUDARA

Tempelkan kapas yang sudah diberi minyak kelapa atau baby oil selama ± 5 menit, kemudian puting susu dibersihkan

Tempelkan kedua telapak tangan diantara kedua payudara

- Pengurutan dimulai kearah atas, kesamping, lalu kearah bawah. Dalam pengurutan posisi tangan kiri kearah sisi kiri, telapak tangan kanan kearah sisi kanan.
- Pengurutan diteruskan kebawah, kesamping selanjutnya melintang, lalu telapak tangan mengurut ke depan kemudian kedua tangan dilepaskan dari payudara, utangi gerakan 20-30 kali
- Gerakan-gerakan pada perawatan payudara

1) Gerakan pertama

Kedua tangan diampun di bagian tengah atau antara payudara, gerakan tangan kearah atas pusat kesamping, kebawah kemudian payudara diangkat sedikit dan dilepaskan, lakukan 20-30 kali.



2) Gerakan kedua

Salu tangan menahan payudara dari bawah, tangan yang lain mengurut payudara dengan

pinggir tangan dari arah pangkal ke puting susu, dilakukan 20-30 kali dilakukan pada kedua payudara secara bergantian.



3) Gerakan ketiga

Satu tangan menahan payudara di bagian bawah, tangan yang lain mengurut dengan bahu, jari tangan mengepal, lakukan pengurutan dari arah pangkal ke puting susu, 20-30 kali dilakukan pada kedua payudara secara bergantian.



- Setelah pengurutan, payudara dikompres dengan air hangat dan dingin berganti-ganti selama 15 menit, keluarkan payudara dengan handuk bersih kemudian gunakan BH yang bersih dan menopang
- Bersihkan payudara terutama bekas minyak
- Pakai BH yang terbuka bagian depannya (untuk ibu menyusui) dan yang menyangga buah dada atau langsung susu bayi. (Saryono, 2009)

MANFAAT

- Menjaga kebersihan payudara
- Melancarkan sirkulasi di payudara
- Merangsang produksi ASI
- Mencegah pembengkakan pada payudara

PERSIAPAN ALAT

- Handuk 2 buah
- Washlap 2 buah
- Waskom berisi air dingin 1 buah
- Waskom berisi air hangat 1 buah
- Minyak kelapa / baby oil
- Waskom kecil 1 buah berisi kapas-kasa secukupnya

Lampiran 3

PIJAT BAYI



PENSERTIAN

Pijat Bayi merupakan bahasa sentuhan. Dengan pijat bayi, ibu dapat memanjakan dan menyenangkan bayi serta mengunakkan cinta.

MANFAAT UTAMA

1. Membangun komunikasi
2. Mengurangi stress dan ketegangan
3. Mengurangi gangguan sakit
4. Mengurangi nyeri

MANFAAT BAGI ORANG TUA

1. Menghafkan ASI
2. Memahami Sinyal Bayi
3. Meningkatkan Percaya Diri
4. Memahami kebutuhan Si Kecil

HAL-HAL YANG TIDAK DIANJURKAN SELAMA PEMIJATAN

1. Jangan memijat bayi setelah ia makan atau mengantuk
2. Cobalah membuat suasana se nyaman mungkin, lakukan dalam suasana menyenangkan dengan diiringi suara musik atau senandung.
3. Tidak dianjurkan pijatan langsung sehabis makan, membangunkan bayi untuk dipijat, memijat bayi saat tidak begitu sehat dan memaksakan posisi tertentu ketika memijat

WAKTU PEMIJATAN

Pemijatan dapat dilakukan pada bayi usia 0-6 bulan. Pemijatan dapat dilakukan setiap hari. Waktu pemijatannya sebaiknya dilakukan 2-3 sehari yaitu: Pagi dan malam hari (sebelum tidur)

TEKNIK MEMIJAT BAYI

1. Wajah (melemaskan otot wajah)



Pijat daerah di atas alis dengan ke dua ibu jari menggunakan tekanan yang lembut, tarik garis dengan ibu jari dari arah hidung ke arah pipi. Pijit sekitar area mulutnya dengan kedua ibu jari, tar sampai ia tersenyum, pijat lembut rahang bawah bayi dari tengah ke arah samping dan di daerah belakang telinga ke arah dagu.

2. Dada (memperkuat organ paru-paru dan jantung)



- 1) Menggunakan teknik kupa-kupa. Buatlah gerakan diagonal seperti gambaran kupa-kupa.
- 1) Dengan kedua tangan di tengah dada buat gerakan ke atas dan ke sisi luar tube

tangan, lalu pijat menyilang dan tangan dada ke arah bahu

3. Perut (Meningkatkan sistem pencernaan dan mengurangi sembelit)



Pijat perut bayi dari atas ke bawah. lalu angkat ke dua kaki bayi dan tekan lututnya perlahan-lahan ke arah perut.

a. Pijatan "Matahari Kilan"

- 1) Dengan tangan kanan, buatlah arah bukit searah yang terbalik dari arah kiri ke kanan
- 2) Tangan kanan di atas, dan tangan kiri di bawah dan lakukan gerakan memutar mengikuti arah jarum jam dengan membentuk lingkaran perut seperti matahari

- 3) Rasakan gelembung angin lalu tekan lembut dengan jari anda searah jarum jam

b. Pijatan "I Love U"

- 1) Utas perut sebelah kiri bayi dengan tangan kanan sambil membentuk huruf "I"
- 2) Buat huruf "L" terbalik dari arah kiri ke kanan
- 3) Buat huruf "U" terbalik dari arah kiri ke kanan
- 4) Bilikkan ke telinga bayi dengan kata "I Love U"

4. Tangan dan kaki (Meningkatkan ketegangan dan memperkuat tulang)



Pijat tangan bayi dari bahu menuju pengelompokan tangan seperti memerah. Lakukan gerakan kebalikannya dan pengelompokan tangan ke arah lenga, tarik lembut jari-jari bayi dengan gerakan memutar. Kedua ibu jari tangan kanan memijat permukaan telapak tangan dan panggang tangan. Gunakan telapak tangan untuk membuat gerakan seperti menggulung.

5. Punggung (Memperkuat otot untuk menunjang tulang belakang)



Teknik Epa-kupa

- 1) Buatlah gerakan diagonal seperti gambaran kupa-kupa.
- 2) Dimulai dengan tangan kanan membuat gerakan memijat menyilang dari tengah dada/ulu hati ke arah bahu kanan, dan kembali ke ulu hati.
- 3) Uraikan tangan kiri anda ke bahu kiri dan kembali ke ulu hati.



"BIARKAN SI KECIL MENGENALI ANDA MELALUI SENTUHAN DAN PIJATAN LEMBUT YANG ANDA BERIKAN"

Lampiran 4

BERI ANAK KAPSUL VITAMIN A

- vitamin A untuk meningkatkan kesehatan mata dan pertumbuhan anak
- mintalah kapsul vitamin A pada bulan Februari dan Agustus di Puskesmas
- ada dua jenis kapsul vitamin A

KAPSUL BIRU

Untuk anak umur 6-11 bulan, Berikan 1 kali dalam setahun



KAPSUL MERAH

Untuk anak umur 1-5 tahun, Berikan 2 kali dalam setahun



IMUNISASI ANAK

Imunisasi melindungi dari penyakit, mencegah kecacatan dan kematian



JADWAL IMUNISASI

0-24 jam : HB 0

1 bulan : BCG, Polio 1

2 bulan : DPT-HB-Hib 1, Polio 2

3 bulan : DPT-HB-Hib 2, Polio 3

4 bulan : DPT-HB-Hib 3, Polio 4, PV

9 bulan : Campak

18 bulan : DPT-Hb-Hib lanjutan dan Campak lanjutan

TUJUAN PEMBERIAN VAKSIN

HEPATITIS B

Mencegah penularan penyakit Hepatitis B dan kerusakan hati

BCG

Mencegah penularan penyakit TBC (Tuberkulosis) yang berat

POLIO, IPV

Mencegah penularan penyakit polio yang dapat menyebabkan lumpuh layu pada tungkai dan atau lengan

TUJUAN PEMBERIAN VAKSIN

DPT HB HIB

Mencegah penularan penyakit

- difteri yang menyebabkan penyumbatan jalan nafas
- batuk rejan (batuk 100 hari)
- tetanus
- hepatitis B yang menyebabkan kerusakan hati
- infeksi Hib menyebabkan meningitis (radang selaput otak)

CAMPAK

Mencegah penularan penyakit Campak yang dapat mengakibatkan komplikasi radang paru, radang otak dan kebutaan

Lampiran 5

5. IMPLAN/SUSUK



- Isi hanya progesteron
- Tidak mengganggu produksi ASI
- Masa pakai sampai dengan 3 tahun

6. AKDR (Alat Kontrasepsi Dalam Rahim) IUD



Jenis IUD Pasca Salin

- Post Placenta (setelah plasenta lahir)
- Post Seksio sesarea (setelah operasi)
- 3 hari Pasca persalinan

IUD Pasca Salin

- Alat kecil yang dipasang dalam rahim
- Sangat efektif dan aman
- Dapat dicabut kapan saja anda inginkan
- Bekerja hingga 10 tahun, tergantung jenisnya

Kemungkinan Efek Samping IUD

1. Sebagian efek samping tidak berbahaya
2. Setelah pemasangan:
 - Kram selama beberapa hari
 - Bercak/Bek selama beberapa minggu
3. Efek samping umum lainnya
 - Haid lebih lama dan banyak
 - Bercak diantara siklus haid
 - Kram atau rasa nyeri selama haid

(dapat berkurang selama beberapa bulan)

Temui Bidan Jika :

- Terlambat haid atau anda merasa hamil
- Benang AKDR berubah panjang, hilang atau lepas
- Mungkin terkena IMS atau HIV
- Nyeri pada bagian bawah perut



KB SAAT MENYUSUI



**D III KEBIDANAN
POLTEKKES
KEMENKES RIAU
2022**

KONTRASEPSI KB SAAT MENYUSUI

KONTRASEPSI

Cara untuk menghindari/mencegah terjadinya kehamilan akibat pertemuan antara sel telur yang matang dengan sel sperma sehingga dapat mencegah terjadinya kehamilan.



Metode Kontrasepsi KB saat menyusui

1. Metode Amenore Laktasi (MAL)



Merupakan metode kontrasepsi dengan cara memberikan ASI secara eksklusif (Hanya ASI tanpa susu formula dan makanan lain).

- Syarat untuk metode ini :
- a. Belum haid
 - b. Menyusui secara penuh
 - c. < 6 bulan pasca persalinan

2. MINI PIL



- Isi hanya progesteron
- Tidak mengganggu produksi ASI
- Pemakaian 1 strip untuk 1 bulan

3. SUNTIK 3 BULAN



- Isi hanya progesteron
- Tidak mengganggu produksi ASI
- Masa pakai 3 bulan

4. MOW / MOP (Steril)



- Kontrasepsi dengan memotong atau mengikat saluran telur pada wanita atau saluran sperma pada pria melalui tindakan operasi kecil
- Bagi yang tidak ingin mempunyai anak lagi.



Lampiran 6

Edinburgh Postnatal Depression Scale (EPDS)

Nama : Ny. C
Tanggal Kelahiran Bayi : 21 Desember 2021
Alamat : Jln. Bupati Perumahan Griya Cikara blok F No.2
No. Telp : 082181795414

Sebagaimana kehamilan atau proses persalinan yang baru saja anda alami kami ingin mengetahui bagaimana perasaan anda saat ini . Mohon memilih jawaban yang paling mendekati keadaan perasaan anda **DALAM 7 HARI TERAKHIR**, bukan hanya perasaan anda hari ini.

Dibawah ini ialah contoh pertanyaan yang telah disertai oleh jawabannya.
Saya merasa bahagia:

- Ya, setiap Saat
- Ya, Hampir Setiap saat
- Tidak terlalu sering
- Tidak pernah sama sekali

Arti jawaban diatas ialah "saya merasa bahagia hampir tiap hari dalam satu minggu terakhir ini. Mohon di lengkapi pertanyaan lain dibawah ini dengan cara yang sama. Dalam 7 hari terakhir

1. Saya mampu tertawa dan merasakan hal-hal yang menyenangkan
 - Sebanyak yang saya bisa
 - Tidak terlalu banyak
 - Tidak banyak
 - Tidak sama sekali
2. Saya melihat segala sesuatunya kedepan sangat menyenangkan
 - Sebanyak sebelumnya
 - Agak sedikit kurang dibandingkan dengan sebelumnya
 - Kurang dari sebelumnya
 - Tidak sama sekali

3. Saya menyalahkan diri saya sendiri saat sesuatu terjadi semana mestinya
- Ya, setiap saat
 - Ya, kadang-kadang
 - Tidak terlalu sering
 - Tidak pernah sama sekali
4. saya merasa cemas dan khawatir tanpa alasan yang jelas
- tidak pernah sama sekali
 - Jarang-jarang
 - Ya, kadang-kadang
 - Ya, sering sekali
5. Saya merasa takut atau panik tanpa alasan yang jelas
- Ya, cukup sering
 - Ya, kadang kadang
 - Tidak terlalu sering
 - Tidak pernah sama sekali
6. Segala sesuatunya terasa sulit untuk dikerjakan
- Ya, hampir setiap saat saya tidak mampu menanganinya
 - Ya, kadang kadang saya tidak mampu menangani seperti biasanya
 - Tidak terlalu sebagian besar berhasil saya tangani
 - Tidak pernah, saya mampu mengerjakan segala sesuatu dengan baik
7. Saya merasa tidak bahagia sehingga mengalami kesulitan untuk tidur
- Ya, setiap saat
 - Ya, kadang-kadang
 - Tidak terlalu sering
 - Tidak pernah sama sekali
8. Saya merasa sedih dan diri sangat menyedihkan
- Ya, setiap saat
 - Ya, cukup sering
 - Tidak terlalu sering








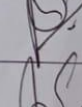

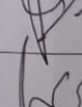


LEMBAR KONSULTASI
LAPORAN TUGAS AKHIR PROGRAM STUDI DIII KEBIDANAN
POLTEKKES KEMENKES RIAU
T.A 2021/2022

Nama Mahasiswa : Mimit Noviasari

NIM : P031915401058

Judul LTA : Asuhan Kebidanan Komprehensif pada Ny. C di PMB Rosita
 Kota Pekanbaru

Pembimbing I : Isye Fadmiyanor, S.SiT, M.Kes

No	Tanggal	Materi Konsultasi	Masukan Pembimbing	Tanda Tangan Mahasiswa	Tanda Tangan Pembimbing
1.	30 / 2022 /06	Revisi Pra LTA	Perbaiki Penulisan dan font.		
2.	02 / 2022 /06	Penulisan, tabel.	Perbaiki penulisan dan tabel.		
3.	06 / 2022 /06	SOAP	Perbaiki soap dan penulisan nya.		
4.	09 / 2022 /06	Pembahasan	Perbaiki pembahasan		
5.	12 / 2022 /06	SOAP	Perbaiki soap dan penulisan.		
6.	15 / 2022 /06	Acc Pra Hasil	Acc usian Pra Hasil.		

**LEMBARAN PENCAPAIAN KOMPTENSI ASUHAN KEBIDANAN
MAHASISWA TK III PRODI D3 KEBIDANAN**

NAMA : Mimit Noviasari

NIM : P031915401058

PEMBIMBING AKADEMIK : Isye Fadmiyanor, S.Si,T,M.Kes

NO	KOMPTENSI	TARGET	JUMLAH YANG DICAPAI				
			SUDAH DITULIS	TTD CI	TTD PA	SISA	KET
1	Asuhan Kehamilan	50 orang	50	50	50	-	
2	Asuhan Persalinan	25 orang	25	25	25	-	
3	Asuhan Nifas	30 orang	30	30	30	-	
4	Asuhan Neonatus	30 orang	30	30	30	-	
5	Asuhan KB	30 orang	30	30	30	-	
6	Asuhan Kehamilan Patologi	5 orang	5	5	5	-	


Catatan : *ACC untuk mengikuti Ujian Kelas
LTA*

Diketahui Pekanbaru, Juni 2022

Pembimbing akademik Mahasiswa yang membuat laporan



Isye Fadmiyanor, S.Si,T,M.Kes
NIP : 197905052001122003




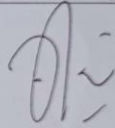



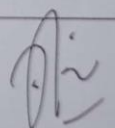
Mimit Noviasari
P031915401058

PENAPISAN IBU BERSALIN DETEKSI KEMUNGKINAN KOMPLIKASI GAWAT DARURAT

NO	PENYULIT	YA	TIDAK
1	Riwayat bedah sesar		✓
2	Pendarahan pervaginahan		✓
3	Kehamilan kurang bulan		✓
4	Ketuban pecah dengan mekonium kental		✓
5	Ketuban pecah lama (>12 jam)		✓
6	Ketuban pecah dengan kehamilan kurang bulan		✓
7	Icterus		✓
8	Anemia berat		✓
9	Preeklamsi berat/Eklamsi		✓
10	Tinggi fundus uteri > 40 cm dan < 25 cm		✓
11	Demam > 38 C		✓
12	Gawat janin		✓
13	Presentase bukan belakang kepala		✓
14	Tali pusat menumbung		✓
15	Gemeli		✓
16	Presentase majemuk		✓
17	Prinipare fase palpasi 5/5		✓
18	Shock		✓
19	Hipertensi		✓
20	Kehamilan dengan penyulit sistemik (Asma, DM, Jantung, Kelainan Darah)		✓
21	Tinggi badan < 140 cm		✓
22	Kehamilan di luar kandungan		✓
23	Postern pregnancy		✓
24	Partus tak maju (Kala I, kala II tak maju)		✓
25	Kehamilan dengan mioma uteri		✓
26	Kehamilan dengan riwayat penyakit tertentu (Hepatitis, HIV)		✓

LEMBAR KONSULTASI
LAPORAN TUGAS AKHIR PROGRAM STUDI DIII KEBIDANAN
POLTEKKES KEMENKES RIAU
T.A 2021/2022

Nama Mahasiswa : Mimit Noviasari
 NIM : P031915401058
 Judul LTA : Asuhan Kebidanan Komprehensif pada Ny. C di Praktik Mandiri
 Bidan Rosita Kota Pekanbaru
 Pembimbing II : Juraida Roito HRP, SKM, M.Kes

No	Tanggal	Materi Konsultasi	Masukan Pembimbing	Tanda Tangan Mahasiswa	Tanda Tangan Pembimbing
1.	Selasa 22/03/2022	- Daftar pustaka	Buat daftar pustaka margin sesuaikan dg pedoman		
2.	Kamis 24/3-2022	pustaka	Perbaiki cara penulisan pustaka		
3.	Rabu 06/04-2022	pustaka	- Perbaiki margin, spasi - Perbaiki penulisan, daftar pustaka		

4.	8/4-2022	Pengajuan Ace ujian Pra LTA	Ace ujian Pra LTA	MDM	D.~
5.	06/06 2022	Revisi LTA	Perbaikan LTA		D.~
6.	09/06 2022	Konsultasi LTA	perbaikan penulisan, abstrak, pustaka		D.~
7.	13/06 2022	Konsultasi LTA	Ace ujian LTA		D.~
8.					
9.					

Dokumentasi







