

LAMPIRAN 1

Surat Izin Pengambilan Kasus



KEMENTERIAN KESEHATAN REPUBLIK INDONESIA
DIREKTORAT JENDERAL TENAGA KESEHATAN
POLTEKKES KEMENKES RIAU
Jl. Melur Nomor 103 Pekanbaru Kode Pos. 28122 Telepon : (0761) 36581 Fax : (0761)
20656
Email : poltekkespekanbaru@yahoo.co.id Website : www.pkr.ac.id



Nomor : PP.03.01/3.5/0750/2022

21 Februari 2022

Hal : Pengambilan Kasus Laporan Tugas Akhir di PMB Dince Safrina

Yth. Pimpinan PMB Dince Safrina
Pekanbaru

Sesuai dengan Kalender Akademik Semester Genap T.A 2021/2022 Prodi D-III Kebidanan Jurusan Kebidanan bahwa Mahasiswa Tingkat III diharuskan menyusun Laporan Tugas Akhir (LTA) yang merupakan salah satu syarat menyelesaikan pendidikan Prodi Diploma III Kebidanan. Sebelum penyusunan LTA tersebut mahasiswa wajib melakukan pemantauan kasus pada ibu mulai dari kehamilan trimester III, persalinan, nifas, neonatus dan KB secara berkelanjutan.

Berdasarkan hal tersebut, kami sampaikan kepada ibu bahwa mahasiswa dibawah ini :

NO	NAMA	NIM
1	Desi Kusmaya Putri	P031915401006
2	Selli Herayati Pane	P031915401033
3	Rivani Noor Perdani Tumrap	P031915401029
4	Cahaya putri ayuni	P031915401005
5	Yolanda Juliarsyah Putri	P031915401040
6	Marselina Syah Putri	P031915401016
7	Sarita Azharia Viandri	P031915401074
8	Meysi Defitri	P031915401057
9	Widri Shabrina Hanum	P031915401079
10	Eria Triyani Bahren	P031915401048

Akan melaksanakan pengambilan kasus di PMB Dince Safrina yang Ibu pimpin, untuk itu kami mohon kesediaan Ibu agar dapat memberi izin dan memfasilitasi yang bersangkutan dalam pencapaian kasus tersebut.

Demikian kami sampaikan, atas perhatian dan ketjasamanya kami ucapkan terimakasih.

Direktur Politeknik Kesehatan
Kemenkes Riau,



Husnan, S.Kp, MKM

LAMPIRAN 2
Surat Balasan PMB



PRAKTIK MANDIRI BIDAN
NO. 27/05.07/DPMPSTP/X/2017
Hj. DINCE SAFRINA, SST, MKM
Jl. Limbungan RT 04 RW 10 Kec. Rumbai Pesisir, Pekanbaru
HP. 081365459965

Juni 2022

Nomor : 021 / SBLTA / JI / 2022
Lampiran :
Hal : Surat Pengambilan Kasus Laporan Tugas Akhir (LTA)

Yang terhormat,
Ketua Jurusan Kebidanan Poltekkes Kemenkes Riau
Di Pekanbaru


Dengan hormat,
Yang bertanda tangan dibawah ini :
Nama : Hj. Dince Safrina, SST, M.KM
NIP : 196512011985122001
Jabatan : Pimpinan PMB Dince Safrina

Dengan ini menerangkan bahwa
Nama : Rivani Noor Perdani Tumrap
NIM : P031915401029
Tingkat : III
Semester : IV (Enam)

Telah kami setuju untuk melaksanakan pemantauan kasus pada ibu hamil, mulai dari kehamilan trimester III, persalinan, nifas, dan neonates secara berkelanjutan sebagai syarat penyusunan Laporan Tugas Akhir (LTA) dengan judul "Asuhan Kebidanan Komprehensif Pada Ny.S di Praktik Mandiri Bidan Dince Safrina Kota Pekanbaru."

Demikian surat keterangan ini dibuat untuk dapat dipergunakan sebagaimana mestinya.

Pekanbaru, 03 Juni 2022
Pimpinan PMB


Hj. Dince Safrina, SST, M.KM

LAMPIRAN 3
Surat Pernyataan Persetujuan Menjadi Pasien

SURAT PERNYATAN
PERSETUJUAN MENJADI KLIEN/PASIHEN

Yang bertanda tangan di bawah ini, saya:

Nama : Sukinah
Umur : 40 Tahun
Pekerjaan : Pegawai Swasta
Alamat : Jl. Lingkar Danau Buatan Perumahan Residen 73

Menyatakan dengan sesungguhnya, bahwa setelah memahami semua penjelasan yang berkaitan dengan prosedur pengambilan kasus untuk Laporan Tugas Akhir Mahasiswa Program Studi D-III Kebidanan Poltekkes Kmenkes Riau. Maka dengan ini saya setuju menjadi Klien/Pasien dalam studi kasus Mahasiswa :

Nama : Rivani Noor Perdani Tumrap
Nim : P031915401029
Judul : Asuhan kebidanan Komprehensif pada Ny. S di Praktik
Mandiri Bidan Dince Safrina Kota Pekanbaru

Demikian pernyataan ini saya buat dengan sesungguhnya.

Pekanbaru, 4 Januari 2022

Yang menyatakan,

Menyetujui
Suami/Keluarga



(Roni)

Klien/Pasien



(Sukinah)

LAMPIRAN 4
Kartu Score Poedji Rohayati (KSPR)

Kartu Skor Poedji Rochjati

I	II	III	IV				
KEL F.R	NO.	Masalah / Faktor Resiko	SKOR	Triwulan			
				I	II	III.1	III.2
		Skor Awal Ibu Hamil	2	2		2	
I	1	Terlalu muda hamil I ≤ 16 Tahun	4				
	2	Terlalu tua hamil I ≥ 35 Tahun	4				
		Terlalu lambat hamil I kawin ≥ 4 Tahun	4				
	3	Terlalu <u>lama</u> hamil lagi ≥ 10 Tahun	4				
	4	Terlalu cepat hamil lagi ≤ 2 Tahun	4				
	5	Terlalu banyak anak, 4 atau lebih	4				
	6	Terlalu tua umur ≥ 35 Tahun	4			4	
	7	Terlalu pendek ≥ 145 cm	4				
	8	Pernah gagal kehamilan	4				
	9	Pernah melahirkan dengan a. terikan tang/vakum b. uri dirogoh c. diberi infus/transfusi	4 4 4				
10	Pernah operasi sesar	8					
II	11	Penyakit pada ibu hamil Kurang Darah b. Malaria, TBC Paru d. Payah Jantung	4 4				
		Kencing Manis (Diabetes)	4				
		Penyakit Menular Seksual	4				
		12	Bengkak pada muka / tungkai dan tekanan darah tinggi.	4			
	13	Hamil kembar	4				
	14	Hydramnion	4				
	15	Bayi mati dalam kandungan	4				
	16	Kehamilan lebih bulan	4				
	17	Letak sungsang	8				
	18	Letak Lintang	8				
III	19	Perdarahan dalam kehamilan ini	8				
	20	Preeklampsia/kejang-kejang	8				
		JUMLAH SKOR				6	

LAMPIRAN 5

Penapisan Persalinan

Penapisan Ibu Bersalin Deteksi Kemungkinan Komplikasi Gawat Darurat

NO.	PENYULIT	YA	TIDAK
1	Riwayat bedah sesar		✓
2	Perdarahan pervaginam		✓
3	Kehamilan kurang bulan		✓
4	Ketuban pecah dengan meconium kental		✓
5	Ketuban pecah lama (> 12 jam)		✓
6	Ketuban pecah dengan kehamilan kurang bulan		✓
7	Ikterus		✓
8	Anemia berat		✓
9	Preeklamsi berat/Eklampsia		✓
10	Tinggi fundus uteri > 40 cm dan < 25 cm		✓
11	Demam > 38° C		✓
12	Gawat janin		✓
13	Presentase bukan belakang kepala		✓
14	Tali pusat menumbung		✓
15	Gemelli		✓
16	Presentasi majemuk		✓
17	Primipara fase aktif palpasi 5/5		✓
18	Shock		✓
19	Hipertensi		✓
20	Kehamilan dengan penyulit sistemik (Asma, DM, Jantung, Kelainan Darah)		✓
21	Tinggi badan < 140 cm		✓
22	Kehamilan di luar kandungan		✓
23	Posterm pregnancy		✓

24	Partus tak maju (kala I lama, kala II lama, Kala II tak maju)		✓
25	Kehamilan dengan mioma uteri		✓
26	Kehamilan dengan riwayat penyakit tertentu (hepatitis, HIV)		✓

LAMPIRAN 6
Edinburgh Postnatal Depression Scale (EPDS)

Kuesioner
Edinburgh Postnatal Depression Scale (EPDS)

Nama : SUEINAH
Tanggal Lahir : 10 MEI 1981
Tanggal Kelahiran bayi : 4 FEBRUARI 2022
Alamat : JL. KESIDEM 73
No. Telepon : 081266201103

Sebagaimana kehamilan atau proses persalinan yang baru saja anda alami, kami ingin mengetahui bagaimana perasaan anda saat ini. Mohon memilih jawaban yang paling mendekati keadaan perasaan anda **DALAM 7 HARI TERAKHIR**, bukan hanya perasaan anda hari ini.

Dibawah ini ialah contoh pertanyaan yang telah disertai oleh jawaban nya.

Saya merasa Bahagia:

- Ya, Setiap Saat
- Ya, Hampir setiap saat
- Tidak, tidak terlalu Sering
- Tidak pernah sama sekali

Arti jawaban diatas ialah: "saya merasa bahagia dihampir setiap dalam satu minggu terakhir ini.

Mohon dilengkapi pertanyaan lain dibawah ini dengan cara yang sama.

Dalam 7 hari terakhir:

1. Saya mampu teratawa dan merasakan hal hal yang menyenangkan
 - Sebanyak yang saya bisa
 - Tidak terlalu banyak
 - Tidak banyak
 - Tidak sama sekali

2. Saya melihat segala sesuatu nya kedepan sangat menyenangkan
- Sebanyak sebelumnya
 - Agak sedikit kurang dibandingkan dengan sebelumnya
 - Kurang dibandingkan sebelumnya
 - Tidak sama sekali
3. * Saya menyalahkan diri saya sendiri saat sesuatu terjadi tidak sebagai mana mestinya
- Ya, setiap saat
 - Ya, kadang kadang
 - Tidak terlalu sering
 - Tidak pernah sama sekali
4. Saya merasa cemas atau merasa hawatir tanpa alasan yang jelas
- Tidak pernah sama sekali
 - Jarang jarang
 - Ya, kadang kadang
 - Ya, sering sekali
5. Saya merasa takut atau panik tanpa alasan yang jelas
- Ya, cukup sering
 - Ya, kadang kadang
 - Tidak terlalu sering
 - Tidak pernah sama sekali
6. * Segala ssuatunya terasa sulit untuk dikerjakan
- Ya, hampir setiap saat saya tidak mampu menanganinya
 - Ya, kadang kadang saya tidak mampu menangani seperti biasanya
 - Tidak terlalu, sebagian besar berhasil saya tangani
 - Tidak pernah, saya mampu mengerjakan segala sesuatu dengan baik

7. * Saya merasa tidak bahagia sehingga mengalami kesulitan untuk tidur

- Ya, setiap saat
- Ya, kadang kadang
- Tidak terlalu sering
- Tidak pernah sama sekali

8. * Saya merasa sedih dan merasa diri saya menyedihkan

- Ya, setiap saat
- Ya, cukup sering
- Tidak terlalu sering
- Tidak pernah sama sekali

9. * Saya merasa tidak bahagia sehingga menyebabkan saya menangis

- Ya, setiap saat
- Ya, cukup sering
- Disaat tertentu saja
- Tidak pernah sama sekali

10. * Muncul pikiran untuk menyakiti diri saya sendiri


- Ya, cukup sering
- Kadang kadang
- Jarang sekali
- Tidak pernah sama sekali

Diperiksa/ditelaah oleh : Rivani Naur Perdana T
Tanggal : 11 Februari 2022

LAMPIRAN 7 LEAFLEAT

Leaflet Pijat Bayi

PIJAT BAYI



PENGERTIAN

Pijat Bayi merupakan bahasa sentuhan. Dengan pijat bayi, ibu dapat menenangkan dan menyamankan bayi serta mengomunikasikan cinta.

MANFAAT UTAMA

1. Membangun komunikasi
2. Mengurangi stress dan ketegangan
3. Mengurangi gangguan sakit
4. Mengurangi nyeri

MANFAAT BAGI ORANG TUA

1. Meningkatkan Asi
2. Memahami Isyarat Bayi
3. Meningkatkan Percaya Diri
4. Memahami kebutuhan Si Kecil

HAL-HAL YANG TIDAK DIANJURKAN SELAMA PEMIJATAN

1. Jangan memijat bayi setelah ia makan atau mengantuk.
2. Cobalah membuat suasana nyaman mungkin, lakukan dalam suasana menyenangkan dengan diiringi suara musik atau senandung.
3. Tidak dianjurkan pijatan langsung sehabis makan, membangunkan bayi untuk dipijat, memijat bayi saat tidak begitu sehat dan memaksakan posisi tertentu ketika memijat.

WAKTU PEMIJATAN

Pemijatan dapat dilakukan pada bayi usia 0-6 bulan. Pemijatan dapat dilakukan setiap hari. Waktu pemijatannya sebaiknya dilakukan 2 kali sehari yaitu: Pagi dan malam hari (sebelum tidur)

TEKNIK MEMIJAT BAYI

1. Wajah (melemaskan otot wajah)



Pijat daerah di atas alis dengan ke dua ibu jari menggunakan tekanan yang lembut, tarik garis dengan ibu jari dari arah hidung ke arah pipi. Pijat sekitar area mulutnya dengan kedua ibu jari, tar sampai ia tersenyum, pijat lembut rahang bawah bayi dari tengah ke arah samping dan di daerah belakang telinga ke arah dagu.

2. Dada (memperkuat organ paru-paru dan jantung)



- 1) Menggunakan teknik kupu-kupu
Buatlah gerakan diagonal seperti gambaran kupu-kupu,
- 1) Dengan kedua tangan di tengah dada buat gerakan ke atas dan kesisi luar tubi kemudian ke ulu hati tanpa mengang

tangan, lalu pijat menyilang dari tengah dada ke arah bahu

3. Perut (Meningkatkan sistem pencernaan dan mengurangi sembelit)



Pijat perut bayi dari atas ke bawah, lalu angkat ke dua kaki bayi dan tekan lututnya perlahan-lahan ke arah perut.

a. Pijatan "Matahari Bulan" :

- 1) Dengan tangan kanan, buatlah arah bulan separuh yang terbalik dari arah kiri ke kanan
- 2) Tangan kanan di atas, dan tangan kiri di bawah dan lakukan gerakan memutar mengikuti arah jarum jam dengan membentuk lingkaran penuh seperti matahari
- 3) Rasakan gelembung angin lalu tekan lembut dengan jari anda searah jarum jam

b. Pijatan " I Love U" :

- 1) Usap perut sebelah kiri bayi dengan tangan kanan sembari membentuk huruf "I"
- 2) Buat huruf "L" terbalik dari arah kiri ke kanan
- 3) Buat huruf "U" terbalik dari arah kiri ke kanan
- 4) Bisikkan ke telinga bayi dengan kata "I Love U"

4. Tangan dan kaki (Menghilangkan ketegangan dan memperkuat tulang)



Pijat tangan bayi dari bahu menuju pergelangan tangan, seperti memerah. Lakukan gerakan kebalikannya dari pergelangan tangan ke arah lenga, tarik lembut jari-jari bayi dengan gerakan memutar. Kedua ibu jari bergantian memijat permukaan telapak tangan dan punggung tangan. Gunakan telapak tangan untuk membuat gerakan seperti menggulung.

5. Punggung (Memperkuat otot untuk menyanggah tulang belakang)



Teknik Kupu-kupu

- 1) Buatlah gerakan diagonal seperti gambaran kupu-kupu,
- 2) Dimulai dengan tangan kanan membuat gerakan memijat menyilang dari tengah dada/ulu hati ke arah bahu kanan, dan kembali ke ulu hati.
- 3) Gerakan tangan kiri anda ke bahu kiri dan kembali ke ulu hati.



"BIARKAN SI KECIL MENGENALI ANDA MELALUI SENTUHAN DAN PIJATAN LEMBUT YANG ANDA BERIKAN"

Leaflet Imunisasi

BERI ANAK KAPSUL VITAMIN A

- vitamin A untuk meningkatkan kesehatan mata dan pertumbuhan anak

- mintalah kapsul vitamin A pada bulan Februari dan Agustus di Posyandu

- ada dua jenis kapsul vitamin A

KAPSUL BIRU

Untuk anak umur 6-11 bulan.
Berikan 1 kali dalam setahun



KAPSUL MERAH

Untuk anak umur 1-5 tahun.
Berikan 2 kali dalam setahun



IMUNISASI ANAK

Imunisasi melindungi dari penyakit, mencegah kecatatan dan kematian

JADWAL IMUNISASI

0-24 jam : HB 0

1 bulan : BCG, Polio 1

2 bulan : DPT-HB-HIB 1, Polio 2

3 bulan : DPT-HB-HIB 2, Polio 3

4 bulan : DPT-HB-HIB 3, Polio 4, IPV

9 bulan : Campak

18 bulan : DPT-Hb-Hib lanjutan dan Campak lanjutan

TUJUAN PEMBERIAN VAKSIN

HEPATITIS B

Mencegah penularan penyakit Hepatitis B dan merusak hati

BCG

Mencegah penularan penyakit TBC (Tuberkulosis) yang berat

POLIO, IPV

Mencegah penularan penyakit polio yang dapat menyebabkan lumpuh layu pada tungkai dan atau lengan

TUJUAN PEMBERIAN VAKSIN

DPT HB HIB

Mencegah penularan penyakit:

- difteri yang menyebabkan penyumbatan jalan nafas
- batuk rejan (batuk 100 hari)
- tetanus
- hepatitis B yang menyebabkan kerusakan hati
- infeksi HIB menyebabkan meningitis (radang selaput otak)

CAMPAK

Mencegah penularan penyakit Campak yang dapat mengakibatkan komplikasi radang paru, radang otak dan kebutaan

Leaflet Perawatan Payudara

- Kedua ibu jari diatas payudara dan jari-jari yang lain menopang payudara
- Lakukan massage/pijatan sebanyak 25-30 kali

PERAWATAN TERAKHIR

- Lakukan gerakan memelintir puting susu hingga puting susu elastis dan kenyal
- Cuci payudara dengan air hangat dan kompres payudara dengan handuk kecil yang sudah dibasahi dengan air hangat secara bergantian pada payudara yang lain selama 5 menit
- Kemudian lanjutkan dengan kompres air dingin dan diakhiri dengan air dingin
- Ulangi secara bergantian sebanyak 3 kali pada setiap payudara
- Kemudian lakukan pengeluaran ASI dan keringkan



IBU SIAP UNTUK MENYUSUI

Lakukan perawatan payudara setiap hari terutama sebelum mandi

RAWATLAH PAYUDARA ANDA GUNA KESEHATAN BAYI ANDA



PERAWATAN PAYUDARA






PENGERTIAN

Perawatan payudara adalah serangkaian tindakan yang dimaksudkan untuk merawat payudara ibu sesudah melahirkan (Post Partum) agar melancarkan proses laktasi.

MANFAAT

Beberapa manfaat dari perawatan payudara antara lain :

1. Menjaga kebersihan payudara
2. Melancarkan sirkulasi di payudara
3. Merangsang produksi ASI
4. Mencegah pembengkakan payudara

PERSIAPAN ALAT

Alat-alatnya adalah sebagai berikut :

1. Waskom berisi air hangat
2. Waskom berisi air dingin
3. Handuk kecil
4. Minyak Kelapa



CARA PERAWATAN

CARA PERTAMA :

- Beri kedua telapak tangan baby oil atau minyak kelapa
- Tempatkan kedua tangan pada payudara kemudian lakukan gerakan memutar mengelilingi payudara ke arah luar
- Ketika tangan kiri berada dibawah payudara kemudian angkat payudara sebentar dan lepaskan secara perlahan



Lakukan gerakan 25-30 kali

CARA KEDUA :

- Tangan kanan membentuk kepalan tangan dengan buku-buku jari
- Lakukan pengurutan dari pangkal ke ujung atau kearah puting susu dan merata keseluruh payudara

CARA KETIGA :

- Lanjutkan dengan sisi tangan dan lakukan pengurutan dari pangkal ke ujung atau ke arah puting susu
- Lakukan secara bergantian untuk payudara yang lain



Lakukan gerakan 25-30 kali

CARA KEEMPAT :

- Cara yang lain dapat dilakukan dengan kedua tangan kearah puting susu

Leaflet Perawatan Tali Pusat



PERAWATAN TALI PUSAT BAYI BARU LAHIR



Perawatan Tali pusat Bayi yang sebaiknya diperhatikan Orangtua hingga puput.



Jika terjadi perubahan warna pada tali pusat itu normal.

Kunci dari perawatan ini adalah mencegah terjadinya infeksi tali pusat dan iritasi kulit pada bayi



PRODI D III KEBIDANAN JURUSAN KEBIDANAN POLTEKES KEMENKES BALI

Tali pusat (Plasenta) memang membantu menyalurkan nutrisi dari ibu selama bayi didalam rahim, Namun setelah bayi lahir, tali pusat tidak lagi berfungsi sehingga Bidan akan memotongnya dan hanya menyisakan sedikit, Nah, sisa tali pusat pendek yang masih menempel pada perut bayi baru lahir ini lah yang perlu mendapatkan perawatan ekstra hingga 1-3 minggu hingga dapat lepas dengan sendirinya.

Mandikan si kecil dengan waslap
Agar area tali pusat bisa tetap kering setiap saat, ada baiknya mengelap badan bayi menggunakan waslap lembap waktu mandi, menghindari area tersebut agar tidak terkena air.

Menjaga tali pusat tetap bersih
Penelitian terbaru menyebutkan bahwa tali pusat kemungkinan lebih cepat sembuh jika dibiarkan saja. Membasuhnya dengan alkohol, sabun, atau cairan antiseptik justru dapat mengiritasi kulit di sekitar tali pusat dan membuatnya sembuh lebih lama. Hindari juga memberikan minyak, bedak, jamu, atau obat herba tertentu di sekitar tali pusat.

Menjaga tali pusat tetap kering
Biarkan tali pusat dalam kondisi terbuka tanpa ditutup dengan kasa kering maupun tertutup popok, mengenakan pakaian berbahan lembut dan menyerap keringat. Hindari juga memakaikan baju model *bodysuit* (yang menutupi seluruh tubuh) pada Si Kecil yang menghambat sirkulasi udara pada kulit.

Biarkan tali pusat terlepas secara alami
Jangan memaksakan untuk memisahkan tali pusat dengan menariknya. Hal tersebut dapat menyebabkan perdarahan dan infeksi.

Kenali tanda-tanda tali pusat terinfeksi

- Demam
- Nanah di tali pusat.
- Pangkal tali pusat tampak merah atau bengkak
- Area tali pusat terus berdarah
- Tali pusat mengeluarkan nanah berwarna kekuningan atau putih
- Keluar cairan berbau tidak sedap dari area ini

Bayi terus rewel padahal sudah disusui karena tali pusat mungkin terasa nyeri ketika tersentuh.

LAMPIRAN 8
DOKUMENTASI



Pemeriksaan Ttv pada K1



Penimbangan BB



Pemeriksaan TFU



Pemeriksaan DJJ



Memberikan Pendkes



Pemeriksaan TTV pada K2



Pemeriksaan Refleks Patela pada K2



Pemeriksaan Palpasi



Memberikan Pendkes pada ibu





Kunjungan KF 1



Kunjungan KF 2



Melakukan Pemeriksaan TTV



Melakukan Pijat Bayi pada KN 2



Kunjungan KN dan KF 3



Melakukan Penimbangan BB pada KN 3

LAMPIRAN 9

Lembar Konsultasi




**LEMBAR KONSULTASI
LAPORAN TUGAS AKHIR PROGRAM STUDI DIII
KEBIDANAN POLTEKKES KEMENKES RIAU
T.A 2021/2022**



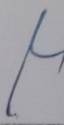



Nama Mahasiswa : Rivani Noor Perdani Tumrap


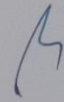


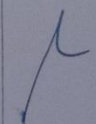
NIM : P031915401029

Judul LTA : Asuhan Kebidanan Komprehensif pada Ny. S di Praktik
Mandiri Bidan Dince Safrina Kota Pekanbaru

Pembimbing I : Yeni Aryani, S.Si.T, M.Keb

No	Tanggal	Materi Konsultasi	Masukan Pembimbing	Tanda Tangan Mahasiswa	Tanda Tangan Pembimbing
1.	23/01/2022	Kunjungan ANC			
2.	14/03/2022	Kunjungan Nifas			
3.	17/03/2022	BAB 1	Perbaiki pada latar belakang		

4.	21/03/2022	BAB 2 Tinjauan Teori	Penambaha materi Teori SC		
5.	22/03/2022	BAB 4	Perbaiki SOAP ANC		
6.	24/03/2022	BAB 4	Perbaiki SOAP Nifas		
7.	30/03/2022	BAB 5 Kesimpulan	Perbaikan Mengenai Kesimpulan		
8.	31/03/2022	BAB 1	Perbaikan pada latar belakang		
9.	01/04/2022	ACC Ujian Pra Hasil			

10.	02/06/2022	BAB 4	Perbaikan Mengenai Pembahasan		
11.	16/06/2022	Abstrak	Perbaiki Abstrak, Abstrak lebih dipersingkat lagi		
12.	18/06/2022	ACC Ujian Hasil			
13.	30/06/2022	Bab 4	Memperbaiki tabel soap		
14.	01/07/2022	Bab 5	Memperbaiki kesimpulan		







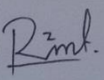

LEMBAR KONSULTASI
LAPORAN TUGAS AKHIR PROGRAM STUDI DIII
KEBIDANAN POLTEKKES KEMENKES RIAU
T.A 2021/2022

Nama Mahasiswa : Rivani Noor Perdani Tumrap

NIM : P031915401029

Judul LTA : Asuhan Kebidanan Komprehensif pada Ny. S di Praktik Mandiri Bidan Dince Safrina Kota Pekanbaru

Pembimbing I : Ari Susanti, SST, M.Keb

No	Tanggal	Materi Konsultasi	Masukan Pembimbing	Tanda Tangan Mahasiswa	Tanda Tangan Pembimbing
1.	23/01/2022	Kata Pengantar dan BAB 1	Perbaiki penulisan dan spasi		
2.	24/03/2022	BAB 2 dan 3	Perbaiki penulisan bahasa asing		
3.	26/03/2022	BAB 4	Perbaiki margin dan hurup dalam soap		
4.	28/03/2022	Bab 2	Perbaiki penulisan tabel		

5.	29/03/2022	BAB 1-5	Melengkapi daftar pustaka	<u>Rimt.</u>	ds
6.	30/03/2022	ACC Ujian Pra Hasil		<u>Rimt.</u>	ds
7.	02/03/2022	Abstrak	Perbaiki margin Abstrak	<u>Rimt.</u>	ds
8.	03/03/2022	BAB 4	Perbaiki SOAP Nifas	<u>Rimt.</u>	ds
9.	06/06/2022	BAB 1- 5	Perbaikan penulisan, margin dan melengkapi daftar pustaka	<u>Rimt.</u>	ds
10.	07/06/2022	Daftar Pustaka	Melengkapi daftar pustaka	<u>Rimt.</u>	ds
11.	08/03/2022	Abstrak	Perbaiki penulisan Abstrak	<u>Rimt.</u>	ds
12.	10/06/2022	ACC Ujian Hasil		<u>Rimt.</u>	ds