

JADWAL KEGIATAN

No	Kegiatan	Februari	Maret	April	Mei
1	Menyusun Proposal Penelitian	√	√		
2	Seminar Proposal Penelitian		√		
3	Pelaksanaan Studi Kasus a. Penentuan Subjek Penelitian b. Pelaksanaan Informed Consent c. Pelaksanaan Penelitian d. Evaluasi Penelitian			√	√
4	Seminar Hasil				√

**FORMULIR
KESEDIAAN PEMBIMBING**

Yang bertanda tangan di bawah ini :

- 1. Nama : Melly, SST, M. Kes
- 2. NIP : 197401022002122002
- 3. Pangkat/golongan : III/C
- 4. Jabatan : Lecter
- 5. Asal institusi : Politeknik Kesehatan Kemenkes Prov Riau
- 6. Pendidikan terakhir : S2
- 7. Kontak person
 - a) Alamat rumah : Jl. Garuda NO.104, Kel. Tangkerang Tengah, Kec. Marpagan damai
 - b) Telp/Hp : 085250536830
 - c) Alamat kantor : Jl. Melur, NO. 103, Hargosari, Kec. Surajadi, Kota Pekanbaru
 - d) Telp kantor : 0761 36581

Menyatakan (bersedia/tidak bersedia*) menjadi pembimbing bagi mahasiswa:

- Nama : Melisa Fitri
- NIM : 202019401060
- Dengan Judul : Penerapan Pijat laktasi Untuk meningkatkan produksi asi pada Ibu Post partum

*) coret yang tidak dipilih

Pekanbaru, 01 Februari 2023

(Melly, SST, M. Kes.)
Nip. 197401022002122002

FORMULIR
KESEDIAAN PEMBIMBING

Yang bertanda tangan di bawah ini :

- 1. Nama : Ms. Syafrisar Meri Agritubella, M. kep
- 2. NIP : 198702192018012001
- 3. Pangkat/golongan : III/b
- 4. Jabatan : Asisten Ahli
- 5. Asal institusi : Politeknik Kesehatan Kemenkes Prov. Riau
- 6. Pendidikan terakhir : S2 Keperawatan
- 7. Kontak person
 - a) Alamat rumah : Jln. sepat Besar No. 99 /101
 - b) Telp/Hp : 0853 5672 3393
 - c) Alamat kantor : Jl. Melur, No. 103 Harjosari, kec. Sukajadi, Pekanbaru
 - d) Telp kantor : 0761 36581

Menyatakan (bersedia/tidak bersedia*) menjadi pembimbing bagi mahasiswa:

- Nama : Melisa Fitri I
- NIM : P032019401060
- Dengan Judul : Penerapan pijat lanfei untuk Meningkatkan produksi asi pada ibu post partum

*) coret yang tidak dipilih

Pekanbaru, 21 Februari 2023


(Ms. Syafrisar Meri Agritubella, M. kep)

**FORMULIR
PENENTUAN JUDUL KARYA TULIS ILMIAH**

Nama Mahasiswa: Melisa Fitri
 NIM : P032019401060
 Judul KTI yang diusulkan berdasarkan prioritas:

No	Bidang/departemen	Judul
1	Maternitas	Penerapan pijat laktasi untuk meningkatkan produksi asi pada ibu post partum
2	Maternitas	Asuhan Keperawatan klien post section caesarea dengan indikasi Preeklamsis
3	Maternitas	Penerapan terapi Akupressur untuk mengurangi keluhan mual dan muntah pada kehamilan trimester I

Usulan nama pembimbing:


1. Melly, STT, M. Kes
2. Ns. Syarifah Mari Agritubella, M. Kep

Hari/Tanggal Pengumpulan Rabu/01 Februari 2022

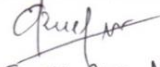
Pukul : 15.05

Judul KTI yang disetujui: Penerapan pijat laktasi untuk meningkatkan produksi asi pada ibu post partum

Mengetahui
Kaprosdi Keperawatan


 (.....Idayanti, S.Pd, M.Kes.....)
 NIP. 196910221994032002

Pekanbaru, 01 Februari 2023
 Koordinator MK KTI
 Program Studi Keperawatan


 (.....Ns. Erni Forwaty, S.Kep, M.Kep.....)
 NIP. 198210172006042025

INFORMED CONSENT
(Lembar Persetujuan Responden)

Saya yang bertanda tangan dibawah ini:

Nama : Ny: S
Umur : 27 thn
Alamat : Jl. Marunggal

Menyatakan bersedia menjadi responden kepada :

Nama : Melisa Fitri
NIM : P032014401033

Instansi : Poltekkes Kemenkes Riau

Untuk melakukan penelitian dengan judul "Penerapan Pijat Laktasi Untuk Meningkatkan Produksi ASI Pada Ibu Post Partum di Praktik Mandiri Bidan". Saya (bersedia/tidak bersedia*) untuk memberikan jawaban sejujurnya demi kepentingan penelitian ini dan bersedia diperiksa dan diberikan penerapan pijat laktasi.

Pekanbaru, 07 April 2023

Peneliti

Responden



Melisa Fitri
NIM P032014401033



(.....Ny: S.....)

INFORMED CONSENT
(Lembar Persetujuan Responden)

Saya yang bertanda tangan dibawah ini:

Nama : Ny . O
Umur : 21 th
Alamat : Jl. Solihin

Menyatakan bersedia menjadi responden kepada :

Nama : Melisa Fitri
NIM : P032014401033

Instansi : Poltekkes Kemenkes Riau

Untuk melakukan penelitian dengan judul "Penerapan Pijat Laktasi Untuk Meningkatkan Produksi ASI Pada Ibu Post Partum di Praktik Mandiri Bidan". Saya (bersedia/tidak bersedia*) untuk memberikan jawaban sejujurnya demi kepentingan penelitian ini dan bersedia diperiksa dan diberikan penerapan pijat laktasi.

Pekanbaru, 24 April 2023

Peneliti



Melisa Fitri
NIM P032014401033

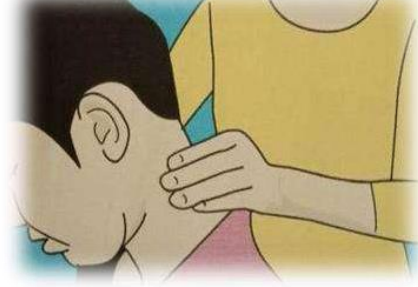
Responden



(.....
Ny . O
.....)

STANDAR OPERASIONAL PROSEDUR (SOP)	
PIJAT LAKTASI	
PENGERTIAN	Pemijatan pada daerah leher, punggung dan payudara untuk melancarkan aliran darah sehingga menjaga kelancaran aliran ASI
TUJUAN	<ol style="list-style-type: none"> 1. Memperlancar ASI 2. Mencegah sumbatan saluran ASI 3. Meningkatkan volume ASI 4. Relaktasi
INDIKASI	<ol style="list-style-type: none"> 1. Ibu yang mempunyai bayi 2. Ibu yang mempunyai masalah ASI tidak lancar 3. Ibu yang ingin relaktasi
PROSEDUR	<ol style="list-style-type: none"> A. Persiapan pasien <ol style="list-style-type: none"> 1. Salam terapeutik disampaikan kepada pasien 2. Memastikan kebutuhan pasien dalam pijat laktasi 3. Informasi tentang tujuan pijat laktasi disampaikan kepada pasien dan keluarganya (<i>informed consent</i>) 4. Menjaga privasi pasien /ruangan yang nyaman B. Persiapan Alat-alat <ol style="list-style-type: none"> 1. Kursi 2. Meja 3. Virgin Coconut Oil / minyak zaitun / <i>handbody</i> 4. Waslap 5. waskom 6. Handuk C. Persiapan pemijatan <ol style="list-style-type: none"> 1. Kontrakwaktu dengan pasien 2. Menyiapkan alat dan mendekatkan ke Pasien 3. Persiapan lingkungan 4. Mengatur posisi pasien 5. Pasang handuk di dada ibu D. Prosedur tindakan <ol style="list-style-type: none"> 1. Mencuci tangan 2. Memberitahu ibu tentang tindakan yang akan dilakukan, tujuan maupun cara kerjanya untuk menyiapkan kondisi psikologis ibu 3. Menyiapkan peralatan dan minta pasien untuk membuka area dada dan tetap jaga privasi 4. Memijat leher dengan ibu jari dan jari telunjuk membentuk huruf C dari pangkal leher kearah bawah. Lakukan Massage dengan tangan kanan dileher dan tangan kiri menopang kepala, gerakan jari dari atas ke bawah ada tekanan dan dari bawah ke atas tidak ada tekanan, hanya usapan

ringan saja. ke atas tidak ada tekanan, hanya usapan ringan saja. Lakukan sebanyak 5-6x dan tekan di titik pressure di belakang tulang telinga.



5. Lakukan pemijatan kedua bahu dengan kedua tangan dari luar kedalam ada tekanan dan dari dalam keluar mengusap secara ringan. Lakukan gerakan 5-6x, setelah itu tekan titik pressure diatas tulangclavikula yang memiliki cekungan, lalu bentuk huruf C tekan bersamaan dari depan ke belakang.



6. Lakukan pemijatan pada sela tulang scapula kiri 5-6x gerakan, setelah itu tekan titik pressure di jam 3,6,8 dan scapula kanan caranya sama di titik pressure 9,6,4.



7. Gerakan pada Punggung terdiri dari 4 Gerakan yaitu usap dengan rileksasi seperti teknik efflurage. Lakukan pemijatan dengan telapak

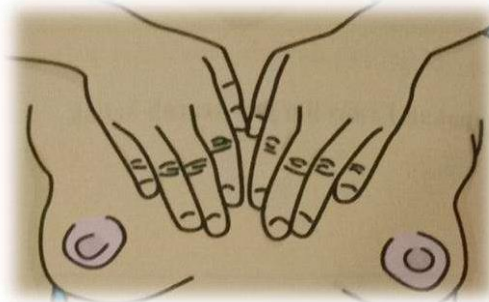
tangan dan kelima jari dari atas turun ke bawah. Gerakan jari memutar membentuk lingkaran kecil di antara ruas tulang belakang. Usap dari leher ke arah scapula menuju payudara diarah titik jam 6 lalu tekan



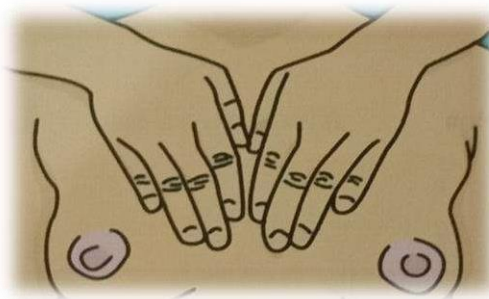
Membersihkan punggung ibu dengan waslap.

8. Gerakan pada payudara terdiri dari beberapa gerakan :

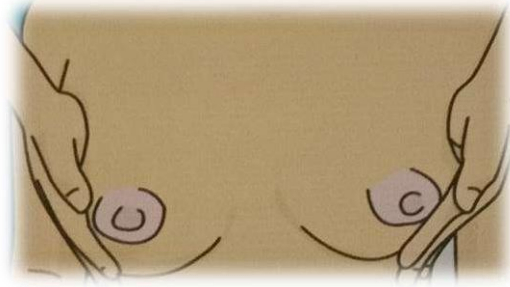
a. Gerakan membentuk kupu-kupu besar



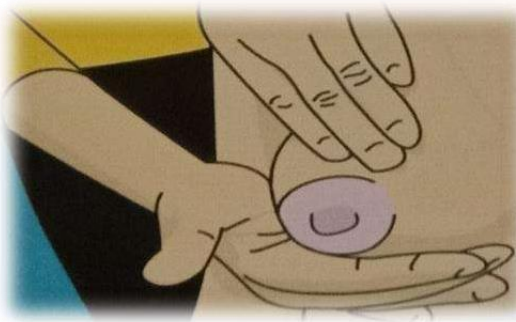
b. Gerakan membentuk kupu-kupu kecil



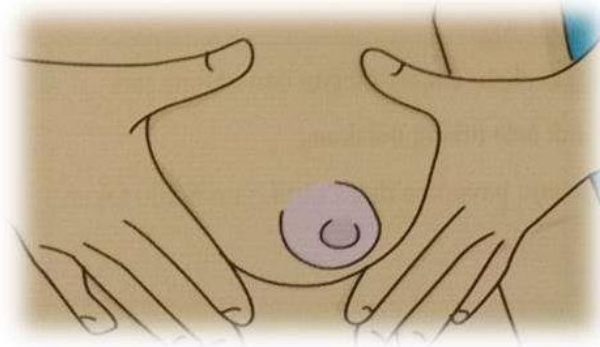
a. Gerakan membentuk sayap



- b. Gerakan jari memutar membentuk lingkaran kecil

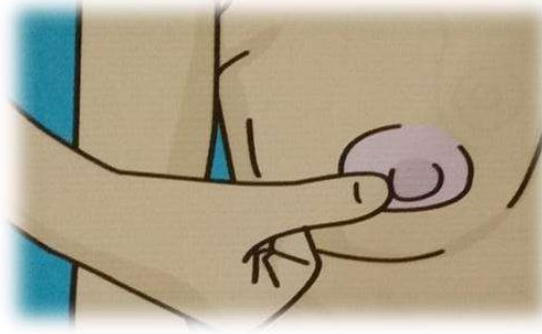


- c. Gerakan segitiga, dimana kedua jari di satukan membentuk segitiga di payudara

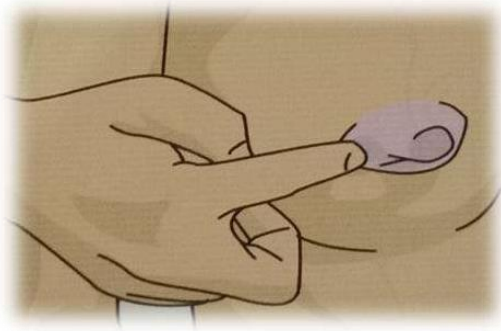


9. Penekanan pada titik pressure di payudara

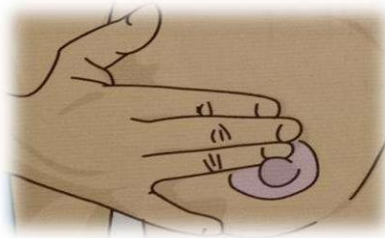
- a. Lakukan pengukuran menggunakan 1 ruas jari tangan ibu kearah ketiak



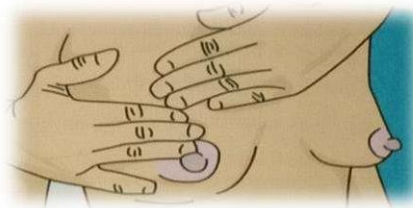
- b. Lakukan putaran kecil pada daerah yang diukur kemudian tekan



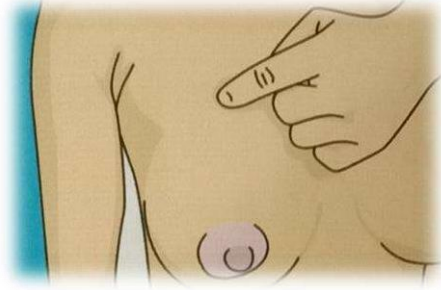
- c. Titik pressure 3 jari di bagian atas puting lalu berikan penekanan



- d. Lakukan pengukuran Titik pressur dengan cara 6 jari di bagian atas puting



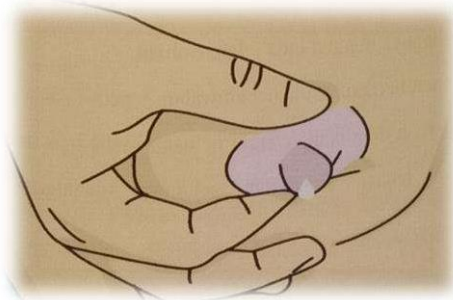
- e. Kemudian sejajarkan dengan puting lalu lakukan putaran kecil dan tekan



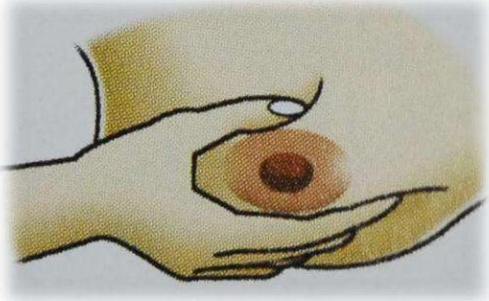
10. Bentuk kunci C besar dengan tangan kanan menyangga payudara ibu, lalu dengan tangan telunjuk kiri tekan bagian atas puting



11. Bentuk kunci C kecil di bagian aerola dan tekan



12. Telunjuk kanan dan kiri tangan di letakkan di samping puting lalu di tarik naik dan turun seperti menari (telunjuk menari)
Selanjutnya memerah ASI dengan gentle. Letakkan ibu jari di tepi atas areola pada posisi “pukul 12”. Kemudian letakkan jari

	<p>13. Selanjutnya memerah ASI dengan gentle. Letakkan ibu jari di tepi atas areola pada posisi “pukul 12”. Kemudian letakkan jari telunjuk di tepi bawah areola pada posisi “pukul 6”. Ketiga jari lain menyangga payudara. Lanjutkan dengan gerakan ke depan memijat jaringan di bawah areola memerah ASI dalam saluran ASI. Lakukan gerakan ini beberapa kali sampai pancaran ASI yang keluar.</p>  <p>14. Selesai pemijatan, payudara disiram dengan air hangat dan dingin bergantian selama \pm 5 menit, keringkan payudara dengan handuk bersih, rapikan pasien, gunakan BH yang bersih dan menopang</p>
EVALUASI	<ol style="list-style-type: none"> 1. Menanyakan kepada ibu tentang seberapa ibu paham dan mengerti teknik pijat laktasi 2. Evaluasi perasaan ibu setelah diberikan pijat laktasi. 3. Lakukan cuci tangan kembali 4. Dokumentasikan seluruh kegiatan

LEMBAR OBSERVASI PENELITIAN PRODUKSI ASI

Hari / Tanggal : Jumat, 07-09-2023
 Tempat : Klinik Bedah Dewi Francis
 No Responden : 1

Identitas Responden

Nama (inisial) : NY.S (subjek 1)
 Umur : 27 th
 Alamat : JL Manunggal
 Pendidikan : SMA
 Pekerjaan : IRT
 Paritas : Anak ke-2
 BB saat hamil : 65 kg
 BB sesudah melahirkan : 62 kg
 Tinggi badan : 162 cm
 Lila : 29 cm

Lembar Observasi Produksi ASI**A. Petunjuk pengisian**

1. Penilaian berdasarkan keadaan ibu tentang kondisi produksi ASI dan keadaan bayi yang telah diberi ASI
2. Berilah nilai sesuai dengan keadaan ibu dan bayi dengan ketentuan sebagai berikut :
 - a. Payudara ibu tegang sebelum disusukan. Hal ini dilakukan dengan cara palpasi daerah payudara untuk mengetahui kondisi kelenjar-kelenjar susu yang penuh berisi ASI. Bila ya, maka beri tanda (√) di kolom ya dan bila tidak maka beri tanda (√) di kolom tidak.
 - b. Terlihat ASI yang meremes dari puting susu. Dilakukan dengan cara melihat langsung atau dengan memencet puting susu ibu. Bila ya, maka beri tanda (√) di kolom ya dan bila tidak beri tanda (√) di kolom tidak.

- c. Frekuensi menyusui bayi paling sedikit 6 kali dalam sehari. Hal ini dapat ditanyakan pada ibu. Bila ya, (>6x sehari) beri tanda (√) di kolom ya dan bila tidak (<6x sehari) beri tanda (√) di kolom tidak.
- d. Bayi buang air kecil lebih sering sekitar 6-8 kali sehari. Hal ini dapat ditanyakan pada ibu, berapa kali mengganti popok dalam sehari. Bila ya, (>6x sehari) maka beri tanda (√) di kolom ya dan bila tidak (<6x sehari) beri tanda (√) di kolom tidak.
- e. Kondisi bayi setelah disusui, maka akan tertidur atau tenang selama 2-3 jam. Kondisi ini bisa dilihat langsung pada respon bayi dan ditanyakan kepada ibu tentang respon tersebut. Bila ya, (>2 jam) maka beri tanda (√) di kolom ya dan bila tidak (<2 jam) beri tanda (√) di kolom tidak.

B. Penilaian

No.	Skor	Kategori
1.	5	ASI cukup
2.	< 5	ASI tidak cukup

C. Lembar Observasi Produksi ASI (Pre test)

No.	Aspek yang dinilai	Ya	Tidak
1.	Keadaan payudara ibu tegang sebelum menyusui		✓
2.	Terlihat ASI merembes dari puting susu ibu saat dipencet dengan tangan		✓
3.	Frekuensi menyusui bayi dalam sehari 6-8 kali sehari		✓
4.	Frekuensi BAK bayi 6-8 kali sehari		✓
5.	Bayi tidur / tenang setiap selesai menyusui		✓
Total			5

Adopsi : Lembar Observasi Produksi ASI Universitas Sumatera Utara

D. Lembar Observasi Produksi ASI (Post test)

Hari / Tanggal : 13-09-2023 , RMU

No.	Aspek yang dinilai	Ya	Tidak
1.	Keadaan payudara ibu tegang sebelum menyusui	✓	
2.	Terlihat ASI merembes dari puting susu ibu saat dipencet dengan tangan	✓	
3.	Frekuensi menyusui bayi dalam sehari 6-8 kali sehari	✓	
4.	Frekuensi BAK bayi 6-8 kali sehari	✓	
5.	Bayi tidur / tenang setiap selesai menyusui	✓	
Total		5	

Adopsi : Lembar Observasi Produksi ASI Universitas Sumatera Utara

LEMBAR OBSERVASI PENELITIAN PRODUKSI ASI

Hari / Tanggal : Senin, 29-04-2023

Tempat : Rumah Ny. O

No Responden : 2

Identitas Responden

Nama (inisial) : Ny. O (subjek II)
Umur : 21 thn
Alamat : Jl. Jolihin
Pendidikan : SMK
Pekerjaan : IRT
Paritas : Anak ke 1
BB saat hamil : 63 kg
BB sesudah melahirkan : 58 kg
Tinggi badan : 159 cm
Lila : 26 cm

Lembar Observasi Produksi ASI

A. Petunjuk pengisian

1. Penilaian berdasarkan keadaan ibu tentang kondisi produksi ASI dan keadaan bayi yang telah diberi ASI
2. Berilah nilai sesuai dengan keadaan ibu dan bayi dengan ketentuan sebagai berikut :
 - a. Payudara ibu tegang sebelum disusukan. Hal ini dilakukan dengan cara palpasi daerah payudara untuk mengetahui kondisi kelenjar-kelenjar susu yang penuh berisi ASI. Bila ya, maka beri tanda (√) di kolom ya dan bila tidak maka beri tanda (√) di kolom tidak.
 - b. Terlihat ASI yang meremes dari puting susu. Dilakukan dengan cara melihat langsung atau dengan memencet puting susu ibu. Bila ya, maka beri tanda (√) di kolom ya dan bila tidak beri tanda (√) di kolom tidak.

- c. Frekuensi menyusui bayi paling sedikit 6 kali dalam sehari. Hal ini dapat ditanyakan pada ibu. Bila ya, (>6x sehari) beri tanda (√) di kolom ya dan bila tidak (<6x sehari) beri tanda (√) di kolom tidak.
- d. Bayi buang air kecil lebih sering sekitar 6-8 kali sehari. Hal ini dapat ditanyakan pada ibu, berapa kali mengganti popok dalam sehari. Bila ya, (>6x sehari) maka beri tanda (√) di kolom ya dan bila tidak (<6x sehari) beri tanda (√) di kolom tidak.
- e. Kondisi bayi setelah disusui, maka akan tertidur atau tenang selama 2-3 jam. Kondisi ini bisa dilihat langsung pada respon bayi dan ditanyakan kepada ibu tentang respon tersebut. Bila ya, (>2 jam) maka beri tanda (√) di kolom ya dan bila tidak (<2 jam) beri tanda (√) di kolom tidak.

B. Penilaian

No.	Skor	Kategori
1.	5	ASI cukup
2.	< 5	ASI tidak cukup

C. Lembar Observasi Produksi ASI (Pre test)

No.	Aspek yang dinilai	Ya	Tidak
1.	Keadaan payudara ibu tegang sebelum menyusui		✓
2.	Terlihat ASI merembes dari puting susu ibu saat dipencet dengan tangan		✓
3.	Frekuensi menyusui bayi dalam sehari 6-8 kali sehari	✓	
4.	Frekuensi BAK bayi 6-8 kali sehari		✓
5.	Bayi tidur / tenang setiap selesai menyusui		✓
Total		1	4

Adopsi : Lembar Observasi Produksi ASI Universitas Sumatera Utara

D. Lembar Observasi Produksi ASI (Post test)

Hari / Tanggal : Minggu / 30-04-2023

No.	Aspek yang dinilai	Ya	Tidak
1.	Keadaan payudara ibu tegang sebelum menyusui	✓	
2.	Terlihat ASI merembes dari puting susu ibu saat dipencet dengan tangan	✓	
3.	Frekuensi menyusui bayi dalam sehari 6-8 kali sehari	✓	
4.	Frekuensi BAK bayi 6-8 kali sehari	✓	
5.	Bayi tidur / tenang setiap selesai menyusui	✓	
Total		5	

Adopsi : Lembar Observasi Produksi ASI Universitas Sumatera Utara

LOG BOOK






KARYA TULIS ILMIAH STUDI KASUS



NAMA MAHASISWA	: Melisa Fitri
NIM	: P032014401060
DOSEN PEMBIMBING 1	: Melly, SST, M.Kes
DOSEN PEMBIMBING 2	: Ns. Syafrisar Meri Agritubella, M. Kep
JUDUL KARYA TULIS ILMIAH	: Penerapan Pijat Laktasi Untuk Meningkatkan Produksi ASI Pada Ibu Post Partum



**PRODI DIII KEPERAWATAN
JURUSAN KEPERAWATAN
POLTEKKES KEMENKES RIAU
2023**

*KEGIATAN BIMBINGAN PROPOSAL

No.	Tanggal	Jam	Kegiatan	Hasil	Tanda Tangan
1	01 Feb 2023	14.45	Pengisian Judul KTI	- Judul acc - lanjut mencari data 2 jurnal sesuai judul proposal	
2	21 Feb 2023	11.25	Bimbingan Bab 1	Mencari Referensi terbaru + menyusun data jumlah asi eksklusif di Riau, Pekanbaru	
3	9 Maret 2023		Bimbingan Bab 2	- Menambahkan situasi - menambahkan penitisan produksi ASI - pertai Fi cover dan logo	
4	10 Maret 2023	15.00	Bimbingan Bab 1,2,3	Bab 1 = merapikan urutan data pada latar belakang, memperbaiki kalimat pada bagian diagram Bab 2 = memperbaiki format penulisan bab	
5	14 Maret 2023	13.25	Bimbingan Bab II dan III	Bab II = menambahkan tulisan konsep penelitian, konsep produksi ASI Bab III = memperbaiki bagian kerangka studi awal	





*Bimbingan yang dilakukan selama penyusunan proposal

*KEGIATAN BIMBINGAN PROPOSAL

No.	Tanggal	Jam	Kegiatan	Hasil	Tanda Tangan
6.	15 Maret 2023	09.30	Bimbingan Bab III	- Perbaiki bagian definisi operasional - rapikan penulisan	
7	16 Maret 2023		Lampiran, daftar kependidikan penulisan	Acc yasan proposal.	



*Bimbingan yang dilakukan selama penyusunan proposal

*KEGIATAN BIMBINGAN PROPOSAL

No.	Tanggal	Jam	Kegiatan	Hasil	Tanda Tangan
1.	13 Maret 2023	16.02	Konkur penulisan pembimbing II	- Cover + daftar isi lengkap	
2.	14 Maret 2023	16.30	Bab 1-3	- cover lengkap - Lembar persetujuan - Daftar isi - margin	
3.	15 Maret 2023	15.45	Bab 1	- perbaikan margin, penulisan, tabel dan referensi gambar	
4.	16 Maret 2023	16.20	Bab 1-3, lampiran	Acc. Ujian.	




*Bimbingan yang dilakukan selama penyusunan proposal

***KEGIATAN BIMBINGAN REVISI PROPOSAL**

No.	Tanggal	Jam	Kegiatan	Hasil	Tanda Tangan
	3/9/2023	13.30	Revisi Bab 2 Revisi Bab 3 Perbaikan daftar pustaka	Acc	 M. Masnun, SST, S.Kep., N. B. (Handwritten)
	3/9/2023	19.30	ACC penelitian	Langka penelitian	 Melly, SST, M. (Handwritten)




*Bimbingan yang dilakukan setelah seminar proposal

***KEGIATAN BIMBINGAN REVISI PROPOSAL**

No.	Tanggal	Jam	Kegiatan	Hasil	Tanda Tangan
	31/9/2023	11.00	Pensi Bab 1-3 daftar isi, daftar pustaka	- rapikan daftar isi - rapikan penulisan - Amankan gambar di BAB 2	 Magdalena, SST, S.Fg, M.Pes
	3/9/2023	19.15	Revisi proposal bagian tabel limitas	Ace revisi proposal	 Magdalena, SST, S.Fg, M.Pes
	3/9/2023	19.30	ACC penelitian	Lanjut penelitian	 Melly, SST, M.Pes




•Bimbingan yang dilakukan setelah seminar proposal

***KEGIATAN BIMBINGAN HASIL PENELITIAN**

No.	Tanggal	Jam	Kegiatan	Hasil	Tanda Tangan
1	4 / 2023 / 05	15.30	Bimbingan Bab 9 dan 5	<ul style="list-style-type: none"> - Kerangka logis tabel - Perbaiki bagian kesimpulan 	 Melly, SST, M.Pes
2.	5 / 2023 / 05	09.30	Bimbingan BAB 9 dan 5	<ul style="list-style-type: none"> - Perbaiki bagian gambaran objek - Perbaiki bagian pembahasan. 	 Melly, SST, M.Pes
	6 / 2023 / 05	16.05	ACE Revisi	ACC	 Melly, SST, M.Pes




*Bimbingan yang dilakukan selama pengumpulan data penelitian

***KEGIATAN BIMBINGAN HASIL PENELITIAN**

No.	Tanggal	Jam	Kegiatan	Hasil	Tanda Tangan
1	4 / 2023 /05	16.30 - 17.00	Bimbingan FFI dengan dosen II	Perbaiki sesuai Survei	 MS. Syarifah Muri Agrihabela, M.cep
2	5 / 2023 /05	08.00 - 09.00	Bimbingan	Berbaiti logika foto pengantar, Bab 3 Penulisan huruf, Penulisan Bab 4	 MS. Syarifah Muri Agrihabela, M.cep
3	5 / 2023 /05	16.30 - 17.00	Bimbingan Revisi	Ace Uptan f.	 MS. Syarifah Muri Agrihabela, M.cep



*Bimbingan yang dilakukan selama pengumpulan data penelitian

*KEGIATAN BIMBINGAN REVISI LAPORAN PENELITIAN

No.	Tanggal	Jam	Kegiatan	Hasil	Tanda Tangan
	17/05/2023	13.10	Bimbingan Revisi Seminar Hasil Pembimbing 1	- Perbaiki Bab 3 - Perbaiki Bab 4 Tambahan Referensi	 Mr. Masnun, SST, S.Kep, M.Biomed
	05/06/2023	10.48	Bimbingan Revisi Seminar Hasil Pembimbing 1	- Perbaiki bab 4 bagian pembahasan	 Mr. Masnun, SST, S.Kep, M.Biomed
	05/06/2023	15.50	Bimbingan Revisi Seminar Hasil	Acc	 Mr. Masnun, SST, S.Kep, M.Biomed

*Bimbingan yang dilakukan setelah seminar hasil penelitian

***KEGIATAN BIMBINGAN HASIL PENELITIAN**

No.	Tanggal	Jam	Kegiatan	Hasil	Tanda Tangan
	22/2023 /5	15.00	Bimbingan Revisi Seminar Hasil 2023	Revisi operasi	 Mogdiana, SST, S.STP, M.Pes
	5/6 /2023	15.40	Bimbingan Revisi Seminar Hasil Penelitian	Ace Revisi	 Mogdiana, SST, S.STP, M.Pes

*Bimbingan yang dilakukan selama pengumpulan data penelitian



PEMERINTAH PROVINSI RIAU
DINAS PENANAMAN MODAL DAN PELAYANAN TERPADU SATU PINTU

Gedung Menara Lancang Kuning Lantai I dan II Komp. Kantor Gubernur Riau
 Jl. Jend. Sudirman No. 460 Telp. (0761) 39064 Fax. (0761) 39117 **PEKANBARU**
 Email : dpmtsp@riau.go.id

REKOMENDASI

Nomor : 503/DPMTSP/NON IZIN-RISET/55855
 TENTANG



PELAKSANAAN KEGIATAN RISET/PRA RISET
DAN PENGUMPULAN DATA UNTUK BAHAN KTI

1.04.02.01

Kepala Dinas Penanaman Modal dan Pelayanan Terpadu Satu Pintu Provinsi Riau, setelah membaca Surat Permohonan Penelitian dari : Wakil Direktur I Poltekkes Kemenkes Riau, Nomor : KH.03.01/1.1/154/2023 Tanggal 4 April 2023, dengan ini memberikan rekomendasi kepada:

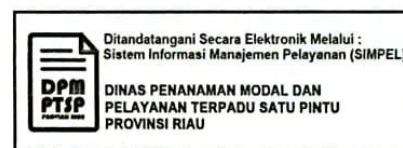
- | | | |
|----------------------|---|--|
| 1. Nama | : | MELISA FITRI |
| 2. NIM / KTP | : | 032014401060 |
| 3. Program Studi | : | KEPERAWATAN |
| 4. Jenjang | : | DIII |
| 5. Alamat | : | JL. MAYAR SAKTI UJUNG |
| 6. Judul Penelitian | : | PENERAPAN PIJAT LAKTASI UNTUK MENINGKATKAN PRODUKSI ASI PADA IBU POST PARTUM DI PRAKTIK MANDIRI BIDAN DEWI TRIANA |
| 7. Lokasi Penelitian | : | PRAKTIK MANDIRI BIDAN DEWI TRIANA |

Dengan ketentuan sebagai berikut:

1. Tidak melakukan kegiatan yang menyimpang dari ketentuan yang telah ditetapkan.
2. Pelaksanaan Kegiatan Penelitian dan Pengumpulan Data ini berlangsung selama 6 (enam) bulan terhitung mulai tanggal rekomendasi ini diterbitkan.
3. Kepada pihak yang terkait diharapkan dapat memberikan kemudahan serta membantu kelancaran kegiatan Penelitian dan Pengumpulan Data dimaksud.

Demikian rekomendasi ini dibuat untuk dipergunakan seperlunya.

Dibuat di : Pekanbaru
 Pada Tanggal : 27 April 2023



Tembusan :

Disampaikan Kepada Yth :

1. Kepala Badan Kesatuan Bangsa dan Politik Provinsi Riau di Pekanbaru
2. Walikota Pekanbaru
 Up. Kaban Kesbangpol dan Linmas di Pekanbaru
3. Wakil Direktur I Poltekkes Kemenkes Riau di Pekanbaru
4. Yang Bersangkutan



**PRAKTEK MANDIRI BIDAN
DEWI TRIANA Amd, Keb
JL. TUAH KARYA PERUM. PURI ALAM PERMAI H BLOK A/25
KELURAHAN TUAH
KARYA- KECAMATAN TAMPAN-PEKANBARU**

Mei 2023

Nomor : 04/SPKKTI/V/2022
Lampiran : -
Hal : Surat Pengambilan Kasus Karya Tulis Ilmiah (KTI)

Yang terhormat,
Ketua Jurusan Keperawatan Poltekkes Kemenkes Riau
Di Pekanbaru

Dengan hormat, yang bertanda tangan di bawah ini :
Nama : Dewi Triana, Amd.Keb
Jabatan : pimpinan PMB Dewi Triana

Dengan ini menyatakan bahwa
Nama : Melisa Fitri
NIM : P032014401060
Tingkat : III
Semester : VI(Enam)

Telah kami setuju untuk melaksanakan pemantauan kasus pada ibu post partum hari ke -1 sampai ke-7 sebagai syarat penyusunan Karya Tulis Ilmiah (KTI) dengan judul "Penerapan Pijat Laktasi Untuk Meningkatkan Produksi ASI pada ibu post partum di Praktek Mandiri Bidan Dewi Triana"

Demikian surat keterangan ini dibuat untuk dapat dipergunakan sebagaimana mestinya.

Pekanbaru, 6 Mei 2023
Pimpinan PMB


(Dewi Triana, Amd.Keb)

DOKUMENTASI

