

LAMPIRAN



KEMENTERIAN KESEHATAN REPUBLIK INDONESIA

DIREKTORAT JENDERAL TENAGA KESEHATAN POLTEKES KEMENKES RIAU

Jl. Melur Nomor 103, Kel. Harjosari, Kec. Sukajadi Kota Pekanbaru 28122
Telepon : (0761) 36581 Fax : (0761) 20656
Email : poltekkespekanbaru@yahoo.co.id , pkp@pkp.ac.id Website : www.pkp.ac.id



Nomor : PP.03.01/3.5/1435/2023

18 Maret 2023

Hal : Pengambilan Kasus Laporan Tugas Akhir

Yth. Pimpinan PMB Dince Safrina

di

Pekanbaru

Sesuai dengan Kalender Akademik Semester Genap T.A 2022/2023 Mahasiswa Tingkat III Prodi D-III Kebidanan Jurusan Kebidanan Politeknik Kesehatan Kemenkes Riau bahwa Mahasiswa Tingkat III diharuskan menyusun Laporan Tugas Akhir (LTA) yang merupakan salah satu syarat menyelesaikan pendidikan Prodi Diploma III Kebidanan. Sebelum penyusunan LTA tersebut mahasiswa wajib melakukan pemantauan kasus pada ibu mulai dari kehamilan trimester III, persalinan, nifas, neonatus dan KB secara berkelanjutan.

Berdasarkan hal tersebut, kami sampaikan kepada ibu bahwa mahasiswa berikut ini :

NO	NIM	NAMA	TINGKAT/SEMESTER
1	P032015401027	Putri Ayuni	III A / VI
2	P032015401023	Mutiara Lu'lu Umaimah	III A / VI
3	P032015401021	Miftahurrahmah	III A / VI
4	P032015401035	Sri Rahmawati	III A / VI
5	P032015401046	Dinny Novita Farezi	III B / VI
6	P032015401064	Putri Almaratul Chasanah	III B / VI
7	P032015401078	Zakiyah Zulfa	III B / VI

akan melaksanakan pengambilan kasus di PMB Dince Safrina yang Ibu pimpin, untuk itu kami mohon kesediaan Ibu agar dapat memberi izin dan memfasilitasi yang bersangkutan dalam pencapaian kasus tersebut.

Demikianlah kami sampaikan, atas perhatian dan kerjasamanya kami ucapkan terima kasih.

Direktur Politeknik Kesehatan Kementerian
Kesehatan Riau,



Husnan



PRAKTIK MANDIRI BIDAN
NO. 27/05.07/DPMPTSP/X/2017
Hj. DINCE SAFRINA, SST, MKM
Jl. Limbungan RT 04 RW 10 Kec. Rumbai Pesisir, Pekanbaru
HP. 081365459965

Maret 2023

Nomor : 055 /SP/LTA / 01 / 2023
Lampiran :
Hal : Surat Pengambilan Kasus Laporan Tugas Akhir (LTA)

Yang terhormat,
Ketua Jurusan Kebidanan Poltekkes Kemenkes Riau
Di Pekanbaru


Dengan hormat,
Yang bertanda tangan dibawah ini :
Nama : Hj. Dince Safrina, SST, M.KM
NIP : 196512011985122001
Jabatan : Pimpinan PMB Dince Safrina

Dengan ini menerangkan bahwa
Nama : Putri Almaraatul Chasanah
NIM : P032915401064
Tingkat : III
Semester : VI (Enam)

Telah kami setuju untuk melaksanakan pemantauan kasus pada ibu hamil, mulai dari kehamilan trimester III, persalinan, nifas, dan neonates secara berkelanjutan sebagai syarat penyusunan Laporan Tugas Akhir (LTA) dengan judul "Asuhan Kebidanan Komprehensif Pada Ny. Y di PMB Dince Safrina Kota Pekanbaru."

Demikian surat keterangan ini dibuat untuk dapat dipergunakan sebagaimana mestinya.

Pekanbaru, 27 Maret 2023
Pimpinan PMB


Hj. Dince Safrina, SST, Bd, M.KM

LEMBAR PERSETUJUAN
(INFORMED CONCENT)

Yang bertanda tangan dibawah ini, adalah bertindak sebagai diri saya/orang tua/suami/keluarga dari klien:

Nama : Yuliana
Umur : 22 Tahun
Alamat : Jl. Putri Ayu, Rumbai Pesisir, Pekanbaru

Menyetujui untuk menjadi klien dalam Asuhan Kebidanan COMC dan menetujui jika terdapat tindakan medis yang akan dilakukan oleh:

Nama : Putri Almaratul Chasanah
NIM : P032015401064
Pendidikan : DIII Kebidanan
Kegiatan : LTA

Berdasarkan penjelasan yang diberikan oleh mahasiswa tersebut, bersama dengan ini saya menyatakan tidak keberatan untuk menjadi klien dan akan memberikan jawaban yang sebenar-benarnya sebagaimana yang diperlukan.

Demikian pernyataan ini dibuat tanpa adanya paksaan dan tekanan dari pihak manapun, agar dapat dipergunakan sebagaimana mestinya.

Pekanbaru, 13 November 2022

Responden



Yuliana

LEMBAR KONSULTASI
LAPORAN TUGAS AKHIR PROGRAM STUDI DIHJ KEBIDANAN
POLTEKKES KEMENKES RIAU
T. A 2022/2023

Nama : Putri Almaraatul Chasanah
 NIM : P032015401064
 Judul LTA : Asuhan Kebidanan Pada Ny. Y di PMB Dince Safrina Pekanbaru Tahun 2023
 Pembimbing I : Findy Hindratni, SST, M.Keb

NO	Tanggal	Materi konsultasi	Masukan Pembimbing	Paraf Mahasiswa	Paraf Pembimbing
1.	15.2023	Bab I → 4	Perbaiki Sesuai Saran	Putri	df
2.	10.5.2023	Bab 2 - 5	Perbaiki Sesuai Saran	Putri	df
3.	15.2023	Abstrak.	Perbaiki Sesuai Saran	Putri	df
4.	15.2023	Bab 2	Perbaiki Sesuai Saran	Putri	df
5.	15.2023	Bab 5	Perbaiki Sesuai Saran	Putri	df
6.	15.2023	Daftar Pustaka	Perbaiki Sesuai Saran	Putri	df
7.	15.2023	ACC	ACC	Putri	df
8.					
9.					
10.					
11.					

Pekanbaru, Mei 2023
 Pembimbing Utama

Findy Hindratni, SST, M.Keb


LEMBAR KONSULTASI
LAPORAN TUGAS AKHIR PROGRAM STUDI DIII KEBIDANAN
POLTEKKES KEMENKES RIAU
T. A 2022/2023

Nama : Putri Almaraatul Chasanah
 NIM : P032015401064
 Judul LTA : Asuhan Kebidanan Pada Ny.Y di PMB Dince Safrina Pekanbaru Tahun 2023
 Pembimbing II : Yeni Aryani, S.Si.T, M.Keb

NO	Tanggal	Materi konsultasi	Masukan Pembimbing	Paraf Mahasiswa	Paraf Pembimbing
1.	12/5.2023	Bab 4	Perbaiki Pembahasan	Putri	[Signature]
2.	12/5.2023	Bab 1-2	Sistematika Penulisan	Putri	[Signature]
3.	16/5.2023	Bab 1-5	Perbaikan	Putri	[Signature]
4.	19/5.2023	Abstrak, Bab I	Perbaikan dalam Abstrak	Putri	[Signature]
5.	22/5.2023	Bab I - Darus	Pengesuaian teori dg Pembahasan	Putri	[Signature]
6.	23/5.2023	ACC	ACC	Putri	[Signature]
7.					
8.					
9.					
10.					
11.					

Pekanbaru, Mei 2023

Pembimbing II


 Yeni Aryani, S.Si.T, M.Keb

SKRINING / DETEKSI DINI IBU RISIKO TINGGI

Nama : Yuliana Alamat : Jl. Putri Ayu
 Usia ibu : 22 Tahun Kec Kab : Rejangbaru
 Pendidikan : SMA Pekerjaan : RT
 Hamil Ke : 1 Had Terakhir tgl : 2.11.2012 Persalinan tgl : 9.11.2013

Wiksai
 Dur Kehamilan : bin Di

No.	Masalah/Faktor Risiko	SKOR	Tribulan			
			I	II	III	IV
	Skor awal ibu hamil	2				
1	Terlalu muda, hamil < 16 th	4				
2	Terlalu tua, hamil > 35 th	4				
	Terlalu lambat hamil I, kawin > 4 th	4				
3	Terlalu lama hamil lagi (> 10 th)	4				
4	Terlalu cepat hamil lagi (< 2 th)	4				
5	Terlalu banyak anak 4 / lebih	4				
6	Terlalu tua, umur > 35 th	4				
7	Terlalu pendek < 145 cm	4				
8	Pernah gagal kehamilan	4				
9	Pernah melahirkan dengan :					
	a. Tarikan tang / vakum	4				
	b. Un dirogoth	4				
	c. Diberi infus / Transfusi	4				
10	Pernah Operasi Sesar	8				
11	Penyakit pada ibu hamil :					
	a. Kurang Darah b. Malaria	4				
	c. TBC Paru d. Payah Jantung	4				
	e. Kencing Manis (Diabetes)	4				
	f. Penyakit Menular Seksual	4				
12	Bengkak pada muka tungkai dan tekanan darah tinggi	4				
13	Hamil kembar 2 atau lebih	4				
14	Hamil kembar air (Hydranion)	4				
15	Bayi mati dalam kandungan	4				
16	Kehamilan lebih bulan	4				
17	Letak sungsang	8				
18	Letak lintang	8				
19	Perdarahan dalam kehamilan ini	8				
20	Preeklampsia Berat / Kejang-2	8				
JUNLAH SKOR		2				

PENYULUHAN KEHAMILAN PERSALINAN AMAN - RUJUKAN TERENCANA

JML SKOR	KEHAMILAN		KEHAMILAN DENGAN RISIKO		RUJUKAN		
	PERAWA TAN	RUJU KAN	TEMPAT	PENOLO NG	RDB	RDR	RTW
1-4	BIDAN	BIDAN	RUJUK	BIDAN			
5-8	BIDAN DOKTER	BIDAN PKM	POINDES PKM RS	BIDAN DOKTER			
9-12	DOKTER	RUMAH SAKIT	RUMAH SAKIT	DOKTER			

KARTU SKOR 'POEDJI ROCHJATI' PERENCANAAN PERSALINAN AMAN

Persalinan Melahirkan tanggal :

RUJUK DARI : 1. Sendiri 2. Dukun 3. Bidan 4. Puskesmas
 RUJUK KE : 1. Bidan 2. Puskesmas 3. RS

RUJUKAN :
 1. Rujukan Dini Berencana (RDB) 2. Rujukan Tepat Waktu (RTW)

Gawat Obstetrik :
 Kel. Faktor Resiko I & II
 1.
 2.
 3.
 4.
 5.
 6.

Gawat Obstetrik :
 Kel. Faktor Resiko I & II
 1. Perdarahan antepartum
 2.
 3.
 4.
 5.
 6.

Komplikasi Obstetrik
 3. Perdarahan postpartum
 4. Un tertinggal
 5. Persalinan Lama

TEMPAT :	PENOLONG :	MACAM PERSALINAN
1. Rumah Ibu	1. Dukun	1. Normal
2. Rumah Bidan	2. Bidan	2. Tindakan Pervaginam
3. Polindes	3. Dokter	3. Operasi Sesar
4. Puskesmas	4. Lain-lain	
5. Rumah Sakit		
6. Perajaran		

PASCA PERSALINAN :
 IBU :
 1. Hidup
 2. Mati, dengan penyebab :
 a. Perdarahan b. Preeklampsia/Eklampsia
 c. Partus Lama d. Infeksi e. Lain-2....

TEMPAT KEMATIAN IBU
 1. Rumah Ibu
 2. Rumah Bidan
 3. Polindes
 4. Puskesmas
 5. Rumah Sakit
 6. Perajaran

BAYI :
 1. Berat lahir : gram, Laki-2 / Perempuan
 2. Lahir hidup : APGAR Skor
 3. Lahir mati, penyebab :
 4. Mati kemudian, umur hr, penyebab :
 5. Kelainan bawaan : tidak ada / ada

KEADAAN IBU SELAMA MASA NIFAS (42 Hari Pasca Salin)
 1. Sehat 2. Sakit 3. Mati, penyebab :

Keluarga Berencana 1. Ya Sterilisasi

Kategori Keluarga Miskin 1. Ya 2. Tidak

Skala Depresi Pascakelahiran Edinburgh₁ (EPDS)

Nama: Yuliana Tanggal _____

Alamat: Jl. Putri Ayu

Lahir Anda: 20/1/00 Tanggal Lahir Bayi: _____

09/01/2023

Telepon: 088271841011

Saat Anda sedang hamil atau baru saja melahirkan, kami ingin tahu bagaimana perasaan Anda. Silakan periksa jawaban yang paling mendekati perasaan Anda **DALAM 7 HARI TERAKHIR**, bukan hanya perasaanmu hari ini.

Ini contohnya, sudah selesai.

Saya merasa bahagia:

- Ya, selalu Ya, hampir
- selalu Tidak, tidak
- terlalu sering Tidak,
- tidak sama sekali

Ini berarti: "Saya sering merasa bahagia" selama seminggu terakhir. Silakan selesaikan pertanyaan lain dengan cara yang sama.

Dalam 7 hari terakhir:

1. Saya bisa tertawa dan melihat sisi lucunya

- Sebanyak yang saya selalu bisa Tidak
- begitu banyak sekarang Pasti tidak
- begitu banyak sekarang Tidak sama
- sekali

2. Saya telah melihat ke depan dengan kenikmatan untuk hal-hal

- Seperti yang pernah saya lakukan
- Agak kurang dari dulu Pasti
- kurang dari dulu Hampir tidak
- sama sekali

* 3. Saya menyalahkan diri sendiri secara tidak perlu ketika terjadi kesalahan

- Ya, sebagian besar waktu
- Ya, kadang-kadang Tidak
- terlalu sering
- Tidak, tidak pernah

4. Saya merasa cemas atau khawatir tanpa alasan yang jelas Tidak,

- tidak sama sekali
- Hampir tidak pernah
- Ya kadang kadang
- Ya, sangat sering

* 5. Saya merasa takut atau panik tanpa alasan yang jelas Ya,

- cukup banyak
- Ya kadang kadang
- Tidak, tidak banyak
- Tidak, tidak sama sekali

* 6. Hal-hal telah menimpa saya

- Ya, sebagian besar waktu saya belum bisa mengatasinya sama sekali
- Ya, terkadang saya tidak bisa mengatasinya dengan baik seperti biasanya
- Tidak, sebagian besar waktu saya telah mengatasinya dengan cukup baik
- Tidak, saya telah mengatasinya dengan baik seperti sebelumnya

* 7. Saya sangat tidak bahagia sehingga saya sulit tidur Ya,

- sebagian besar waktu
- Ya kadang kadang
- Tidak terlalu sering
- Tidak, tidak sama sekali

* 8. Saya merasa sedih atau sengsara

- Ya, sebagian besar waktu
- Ya, cukup sering
- Tidak terlalu sering
- Tidak, tidak sama sekali

* 9. Saya sangat tidak bahagia sehingga saya menangis Ya,

- sebagian besar waktu
- Ya, cukup sering
- Hanya sesekali
- Tidak, tidak pernah

* 10. Pikiran untuk melukai diri sendiri telah terjadi pada saya

- Ya, cukup sering
- Kadang-kadang
- Hampir tidak pernah
- Tidak pernah

Dikelola/Ditinjau oleh _____ Tanggal _____

Sumber: Cox, JL, Holden, JM, dan Sagovsky, R. 1987. Deteksi depresi pascakelahiran: Pengembangan Skala Depresi Pascanatal Edinburgh 10-item. *Jurnal Psikiatri Inggris* 150:782-786.

Sumber: KL Wisner, BL Parry, CM Piontek, Postpartum Depression N Engl J Med vol. 347, No 3, 18 Juli 2002, 194-199

Pengguna dapat mereproduksi skala tanpa izin lebih lanjut asalkan mereka menghormati hak cipta dengan mengutip nama penulis, judul dan sumber makalah dalam semua salinan yang direproduksi.

Tanda-tanda bayi menyusui dengan benar

1. Bayi tampak tenang
2. Badan bayi menempel pada perut ibu
3. Mulut bayi terbuka lebar
4. Daggu bayi menempel pada payudara ibu
5. Sebagian areola (bagian yang berwarna coklat) masuk kedalam mulut bayi, areola bawah lebih banyak yang masuk
6. Bayi tampak menghisap kuat dengan irama perlahan
7. Puting susu tidak terasa nyeri
8. Telinga dan lengan bayi terletak pada garis lurus
9. Kepala bayi agak menengadah

Akibat apabila bayi tidak menyusui dengan benar

1. Puting susu menjadi lecet
2. ASI tidak keluar optimal sehingga mempengaruhi produksi ASI selanjutnya
3. Bayi enggan menyusui

Posisi menyusui yang benar



CARA MENYUSUI YANG BENAR

Cara Menyusui Yang Benar

Cara menyusui yang benar adalah cara memberikan ASI kepada bayi dengan perlekatan dan posisi ibu dan bayi dengan benar.

Manfaat dari Cara Menyusui yang Benar :

1. Puting susu tidak lecet
2. Perlekatan menyusui pada bayi kuat
3. Bayi menjadi tenang
4. Tidak terjadi gumoh

Cara menyusui yang benar

1. Cuci tangan yang bersih dengan sabun
2. Bersihkan payudara dengan kapas yang dibasahi minyak kelapa atau baby oil atau air hangat atau air matang.
3. Keluarkan sedikit ASI dengan memencet areola areola yang dekat puting susu, kemudian esleskan disekitar puting susu.
4. Bayi diletakkan menghadap ke ibu dengan posisi kepala dan tubuh bayi, posisi perut ibu menempel pada perut bayi, kemudian hadapkan bayi pada dada ibu
5. Segera dekatkan bayi ke payudara ibu sehingga bibir bawah bayi terletak dibawah



Oleh :

**Putri Almaraatul Chasanah
P032015401064**

**DIII KEBIDANAN
POLTEKKES KEMENKES
RIAU**

puting susu.





6. Cara meletakkan mulut bayi dengan benar yaitu daggu menempel pada payudara ibu, mulut bayi terbuka lebar dan bibir bawah bayi membuka lebar.
7. Setelah selesai menyusui, bersihkan mulut bayi dengan kapas yang dibasahi air matang
8. Sendawakan bayi dengan cara menepuk-nepuk lembut punggung atas bayi.



Perawatan Payudara

Perawatan Payudara (Breast Care) adalah suatu cara merawat payudara yang dilakukan pada saat kehamilan atau masa nifas untuk produksi ASI.

Manfaat Perawatan Payudara

-  Menjaga kebersihan payudara sehingga terhindar dari infeksi.
-  mengenyalkan serta memperbaiki bentuk puting susu, sehingga bayi dapat menyusu dengan baik.
-  merangsang kelenjar air susu, sehingga produksi ASI lancar.
-  mengetahui secara dini kelainan puting susu dan melakukan usaha-usaha untuk mengatasinya.



Persiapan Alat



CARA PERAWATAN

1. Pengurutan Pertama

- ☞ Licinkan telapak tangan dengan sedikit minyak/baby oil.
- ☞ Kedua tangan diletakkan diantara kedua payudara ke arah atas, samping, bawah, dan melintang sehingga tangan menyangga payudara, lakukan 20-30 kali selama 5 menit.



2. Pengurutan Kedua

- ☞ Telapak tangan kiri menopang payudara kiri dan jari-jari tangan kanan saling dirapatkan. Sisi kelingking tangan kanan memegang payudara kiri dari pangkal payudara ke arah puting, demikian pula payudara kanan lakukan 20-30 kali selama 5 menit.



3. Pengurutan Ketiga

- ☞ Telapak tangan kiri menopang payudara kiri jari-jari tangan kanan dikepalkan, kemudian tulang kepalan tangan kanan mengurut payudara dari pangkal ke arah puting susu. lakukan 20-30 kali selama 5 menit.



4. Pengurutan Keempat

- ☞ Pijat sel-sel pembuat ASI dan saluran ASI tekan 2-4 jari ke dinding dada, buat gerakan melingkar pada satu titik di area payudara.
- ☞ Setelah beberapa detik pindah ke area lain dari payudara, dapat mengikuti gerakan spiral mengelilingi payudara ke arah puting susu atau gerakan lurus dari pangkal payudara ke arah puting susu. Lakukan 20-30 kali selama 5 menit.



5. Perawatan Terakhir

- ☞ Lakukan gerakan memutar puting susu sampai puting susu elastis dan kenyal.
- ☞ Bersihkan payudara dengan air hangat dan kompres payudara menggunakan handuk kecil yang sudah dimasuki dengan air hangat secara bergantian pada payudara yang lain selama 5 menit.
- ☞ Lanjutkan dengan kompres dingin.



- ☞ Keringkan payudara menggunakan handuk kering.

6. Ibu Siap Untuk Menyusui



LAKUKAN PERAWATAN PAYUDARA 2 KALI SEHARI SEBELUM MANDI

AYO RAWAT PAYUDARA ANDA AGI SAKESIHATAN BABY ANDA & IBU ANDA NIHA!

PERAWATAN PAYUDARA UNTUK IBU MENYUSUI



OLEH:

Putri Almaraatul Chasanah

P032015401064

DIII KEBIDANAN
POLTEKKES
KEMENKES RIAU

ASI EKSKLUSIF

Definisi ASI Eksklusif

Memberikan ASI tanpa tambahan makanan ataupun cairan lain seperti susu formula selama 6 bulan

Manfaat ASI Eksklusif



Nutrisi



Meningkatkan imunitas



smart

Kecerdasan



Pertumbuhan Perkembangan

Posisi dan Perlekatan Menyusui



- ▶ Areola masuk ke mulut bayi
- ▶ Bibir bawah bayi terbuka
- ▶ Kepala menghadap payudara ibu
- ▶ Perut menempel dengan perut ibu
- ▶ Tidak menggunakan bedong



LANGKAH PEMIJATAN

1. WAJAH (Melemaskan otot wajah)



1. Pijat daerah atas alis dengan kedua ibu jari menggunakan tekanan yang lembut.
2. Tarik garis dengan ibu jari dari arah hidung ke arah pipi
3. Pijat sekitar area mulutnya dengan kedua ibu jari, tarik sampai ia tersenyum
4. Pijat lembut rahang bawah bayi dari tengah sampai arah samping dan di daerah belakang telinga ke arah dagu

4. TANGAN dan KAKI (Menghilangkan ketegangan otot dan memperkuat tulang)



1. Pijat tangan bayi dari bahu ke pergelangan, seperti memerah, lakukan gerakan kebalikannya.
2. Tarik lembut jari-jari bayi dengan gerakan memutar
3. Kedua ibu jari bergantian memijat permukaan telapak tangan dan punggung tangan.



Lakukan teknik pijatan yang sama pada kaki bayi

PENGERTIAN

Pijat bayi merupakan bahasa sentuhan untuk bayi dengan pijatan, Ibu juga bisa menenangkan dan menyamankan bayi serta mengkomunikasikan cinta kasihnya

MANFAAT

1. Membangun komunikasi
2. mengurangi stres pada bayi
3. meningkatkan menyusui bayi
4. meningkatkan efektivitas istirahat bayi
5. memacu perkembangan otak dan sistem syaraf bayi

WAKTU PEMIJATAN

1. Di lakukan selama 15-20 menit setiap hari
2. Pada waktu pagi hari sebelum mandi atau malam hari sebelum tidur

SYARAT PIJAT BAYI

1. Bayi tidak dalam kondisi kenyang atau lapar
2. pastikan kuku memijat tidak panjang dan tajam
3. Di lakukan secara perlahan agar tidak terkejut dan nyaman
4. bayi di baringkan di tempat yang nyaman



PIJAT BAYI



PUTRI ALMARAATUL CHASANAH

P032015401064

DIII KEBIDANAN
POLTEKKES
KEMENKES RIAU

2. DADA (memperkuat organ paru-paru dan jantung)



1. Menggunakan teknik kupu-kupu buatlah gerakan diagonal
2. Kedua tangan di tengah dada bayi, buat gerakan ke atas dan kesisi luar tubuh, kemudian kembali ke arah utu hati
3. pijat menyilang dari tengah dada ke arah bahu

3. PERUT (Meningkatkan sistem pencernaan dan mengurangi sembelit)



Pijat perut bayi dari atas ke bawah lalu angkat kedua kaki dan tekan lututnya perlahan ke arah perut

A. APA ITU IMUNISASI?

Imunisasi adalah suatu usaha untuk memberikan kekebalan secara aktif pada tubuh anak terhadap penyakit tertentu, dengan memasukkan vaksin (bitir penyakit telah dimatikan/dilemahkan)

B. APA MANFAAT/TUJUAN DIBERIKANNYA IMUNISASI PADA

Daya tahan/kekebalan tubuh anak meningkat.

Pencegahan timbulnya beberapa penyakit pada anak antara lain:

- Penyakit TBC Paru
- Penyakit Difteri
- Penyakit Tetanus
- Penyakit Pertusis
- Penyakit Polio
- Penyakit Campak
- Penyakit Hepatitis B



C. SIAPA SAJA YANG PERLU MENDAPAT IMUNISASI?

SEMUA ORANG TERUTAMA BAYI DAN ANAK.

Semua orang yang kontak dengan penyakit menular

D. JADWAL IMUNISASI PADA BAYI DAN ANAK

JENIS	WAKTU PEMBERIAN
BCG	3 - 14 BULAN
DPT	I. 3 Bln atau lebih
	II. 4 Bln atau lebih
	III. 5 Bln atau lebih
	IV. 1½ - 2 Tahun
	V. 5 tahun - Masuk SD
Polio	I. 3 Bln atau lebih II. 4 Bln atau lebih III. 5 Bln atau lebih IV. 1½ - 2 Tahun V. 5 Tahun - Masuk SD
Campak	9 Bulan atau lebih (cukup sekali)

E. JADWAL PEMBERIAN IMUNISASI BAYI LAHIR DI RUMAH SAKIT

UMUR	WAKTU	WAKTU	WAKTU
0 Bln	HB 1	BCG	Polio 1
2 Bln	HB 2	DPT 1	Polio 2
3 Bln		DPT 2	Polio 3
4 Bln		DPT 3	Polio 4
9 Bln	HB 3	Campak	

F. KAPAN SEBAIKNYA IMUNISASI DIBERIKAN?

"Secepatnya atau sedini mungkin" (Sesuai jadwal imunisasi)

G. APAKAH IMUNISASI HARUS DIBERIKAN PADA SAAT ANAK ATAU BAYI DALAM KEADAAN SEHAT?

Sebaliknya demikian, tetapi penyakit-penyakit seperti batuk, pilek, sedikit mencret dan gizi agak kurang tidak merupakan halangan untuk diberikannya imunisasi.



H. EFEK SAMPING DARI VAKSINISASI

1. DPT
 - Ringan : bengkak/nyeri pada daerah suntikan
 - Berat : Menangis hebat >4 jam, kejang, syok
2. Campak : kemerahan pada daerah suntikan, panas, borok
3. BCG : borok

I. DI MANA IMUNISASI DAPAT DIPEROLEH?

- Rumah sakit
- Puskesmas
- Posyandu
- BKIA/Rumah Bersalin
- Praktek Dokter Swasta (terutama dokter spesialis anak)



J. "MENCEGAH LEBIH BAIK DARI PADA MENGOBATI"



NURSES FOR GLOBAL HEALTH

K. JENIS-JENIS VAKSIN YANG DIBERIKAN SAAT IMUNISASI


1. Vaksin Difteri
2. Vaksin Pertusis
3. Vaksin Tetanus
4. Vaksin Polio
5. Vaksin Campak
6. Vaksin BCG
7. Vaksin Hepatitis B



L. KEGUNAAN VAKSIN

1. Vaksin BCG diberikan berguna untuk mencegah penyakit TBC
2. Vaksin DPT diberikan berguna untuk mencegah penyakit Difteri, Pertusis, Tetanus.
3. Vaksin Polio diberikan berguna untuk mencegah penyakit Polio
4. Vaksin Campak diberikan berguna untuk mencegah penyakit Campak (Gobogen)
5. Vaksin Hepatitis B, diberikan berguna untuk mencegah penyakit Hepatitis (Radang hati).

MUNISASI



Oleh :

Putri Almaratul Chasanah

P032015401064

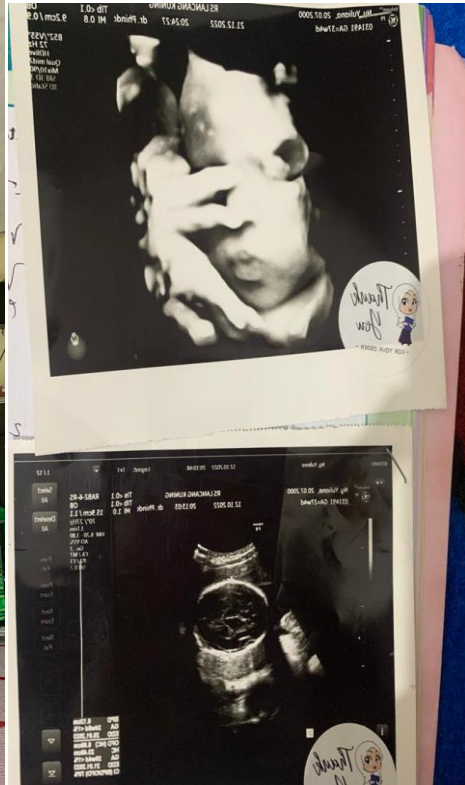
DIII KEBIDANAN

POLTEKKES KEMENKES RIAU

Kunjungan ANC









Kunjungan KF dan KN





