

LAMPIRAN

Lampiran 1

FORMULIR PENENTUAN JUDUL KARYA TULIS ILMIAH

Nama Mahasiswa: Wella Syafitri

NIM : P032014401081

Judul KTI yang diusulkan berdasarkan prioritas:

No	Bidang/departemen	Judul
1	Anak	Asuhan Keperawatan Pada Anak ISPA Dengan Masalah Bersihan Jalan Nafas Tidak Efektif di RSUD Arifin Achmad
2	Anak	Penerapan Fisioterapi Dada Terhadap Pengeluaran Sputum Pada Anak Dengan Penyakit ISPA
3	Anak	Asuhan Keperawatan Pada Anak Pneumonia dengan Masalah Bersihan Jalan Nafas Tidak Efektif di RSUD Arifin Achmad

Usulan nama pembimbing:


1. Ns. Hj. Rusherina, S.Pd, S.Kep., M.Kes
2. Ns. Kurniawati, M.Kep

Hari/Tanggal Pengumpulan : Selasa 14 Februari 2023

Pukul : 11.00 WIB

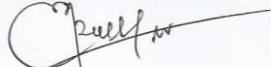
Judul KTI yang disetujui: Asuhan Keperawatan Pada Anak Pneumonia dengan Masalah Bersihan Jalan Nafas Tidak Efektif di RSUD Arifin Achmad

Mengetahui
Kaprosdi D-III Keperawatan


1623
3

(Idayanti, S.Pd, M.Kes)
NIP. 196910221994032002

Pekanbaru , 14 Februari 2023
Koordinator MK KTI
Program Studi D-III Keperawatan



(Ns. Erni Forwaty, M.Kes)
NIP. 198210172006042025

Lampiran 2

**FORMULIR
KESEDIAAN PEMBIMBING**

Yang bertanda tangan di bawah ini :


1. Nama : Ns. Hj. Rurherina, S.Pd, S.Kep., M.Kep.
2. NIP : 196504241988032002
3. Pangkat/golongan : IV/a
4. Jabatan : Lektor
5. Asal institusi : Poltekkes Kemenkes Riau
6. Pendidikan terakhir : S1 Kesehatan
7. Kontak person
 - a) Alamat rumah :
 - b) Telp/Hp : 0852 7719487
 - c) Alamat kantor : Jln. Melur No. 103
 - d) Telp kantor : 07666581

Menyatakan (bersedia/tidak bersedia*) menjadi pembimbing bagi mahasiswa:

Nama : Wella Gaffin
 NIM : 202201401001
 Dengan Judul : Arsuhan Keperawatan Pada Anak Pneumonia
Adanya Masalah Berhenti Jalan Napas Tidak
Efektif

*) coret yang tidak dipilih

Pekanbaru, 10 Februari 2023


 (Ns. Hj. Rurherina, S.Pd, S.Kep., M.Kep.)

Lampiran 3

**FORMULIR
KESEDIAAN PEMBIMBING**

Yang bertanda tangan di bawah ini :

1. Nama : Ns. Kurniawati, M.Kep.
2. NIP : 199011262019032008
3. Pangkat/golongan : III/b
4. Jabatan : Asisten Ahli
5. Asal institusi : Poltekkes Kemenkes Klaten
6. Pendidikan terakhir : S2 Keperawatan
7. Kontak person
 - a) Alamat rumah : Jl. Duriati, Gang Marui No 10
 - b) Telp/Hp : 0812 8682 2628
 - c) Alamat kantor : Jl. Melur No 103
 - d) Telp kantor : 071136581

Menyatakan (bersedia/tidak bersedia*) menjadi pembimbing bagi mahasiswa:

- Nama : Wella Syafiq
- NIM : 2022014401081
- Dengan Judul : Analisis Keperawatan pada Anak Pneumonia dengan Masalah Bersihan Saluran Napas Tidak Efektif

*) coret yang tidak dipilih

Pekanbaru, 14 Februari 2023

(Ns. Kurniawati, M.Kep.)

Lampiran 4

LOG BOOK





KARYA TULIS ILMIAH STUDI KASUS



NAMA MAHASISWA	: WELLA SYAFITRI
NIM	: 2021014401081
DOSEN PEMBIMBING 1	: Ns. Hj. Ruzherina, S.Pd., S.Kep., M.Kep
DOSEN PEMBIMBING 2	: Ns. Kurniawati, S.Kep., M.Kep
JUDUL KARYA TULIS ILMIAH	: ASUHAN KEPERAWATAN PADA ANAK PNEUMONIA DENGAN MASALAH PERINAH SALAM TUNAS TIDAK EFEKTIF DI WILAYAH KERJA RUKEMAS UMBAN TARI





**PRODI DIII KEPERAWATAN
JURUSAN KEPERAWATAN
POLTEKKES KEMENKES RIAU
2023**

*KEGIATAN BIMBINGAN PROPOSAL

No.	Tanggal	Jam	Kegiatan	Hasil	Tanda Tangan
1.	14 Feb 2023	11.40 wib.	Konsul BAB I dan Judul.	Granti Judul	 Ms. Hj. Subarna, S.Pd, S.Kep. N.Kes.
2.	15 Feb 2023	14.00 wib.	Penyempurnaan BAB I dan Judul baru.	Perbaiki spasi, perbaiki data yang dikumpulkan pada 5 tahun terakhir, tambahkan data dari RSUD, dan perbaiki rumusan masalah.	 Ms. Hj. Subarna, S.Pd, S.Kep. N.Kes.
3.	16 Maret 2023	11.00 wib.	Bimbingan BAB I - BAB III	Revisi latar belakang	 Ms. Hj. Subarna, S.Pd, S.Kep. N.Kes.
4.	14 Maret 2023	15.30 wib.	Bimbingan BAB I - BAB IV	Tambahkan data dari RSUD Angren Achmad di bagian latar belakang.	 Ms. Hj. Subarna, S.Pd, S.Kep. N.Kes.
5.	20 Maret 2023				




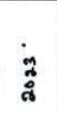

*Bimbingan yang dilakukan selama penyusunan proposal

*KEGIATAN BIMBINGAN PROPOSAL

No.	Tanggal	Jam	Kegiatan	Hasil	Tanda Tangan
1.	14 Maret 2024	11.45 WIB	Perbaikan teks penulisan dan paragraf BAB I - BAB II	Perbaiki penulisan bagian dan unsur kelekuan itane, dan rapikan spasi paragraf	 Ni Kurniasari, M.Kg.
2.	16 Maret 2024	16.00 WIB	- Bimbingan revisi BAB I + Bimbingan BAB II - BAB III	- Perbaiki Spasi, Penulisan - Tambahkan teks paragraf di setiap paragraf.	 Ni Kurniasari, M.Kg.
3.	14 Maret 2024	15.00 WIB	Bimbingan Revisi BAB I - BAB III, Defekt Paragraf dan Lemparan.	- Tambahkan, dan rapikan. -	 Ni Kurniasari, M.Kg.
4.	20 Maret 2024	09.30 WIB		ACC Proposal KTI	 Ni Kurniasari, M.Kg.





*Bimbingan yang dilakukan selama penyusunan proposal

*KEGIATAN BIMBINGAN REVISI PROPOSAL

No.	Tanggal	Jam	Kegiatan	Hasil	Tanda Tangan
1.	28 Maret 2023	10.00	Bimbingan Revisi Proposal Karya Tulis Ilmiah. Penguji 2.	- Kultur latar belakang, fokus ke sumber air - Penulisan "Diagnosa masalah Diagnostik" - Tambahan sumber pada faktor timbulnya anak.	 Ns. Sari Anggraeni, M.Kep., Sp. Keg. A.
2.	30 Maret 2023	09.48	Bimbingan Revisi Proposal KTI Penguji 1.	ACC	 Ns. Haniyul, S.Kep. N. Keg.
3.	30 Maret 2023	09.55	Bimbingan Revisi Proposal Karya Tulis Ilmiah Penguji 2.	ACC	 Ns. Sari Anggraeni, M.Kep. Sp. Keg. A.
4.	30 Maret 2023	10.00	Pemeriksaan kembali Proposal KTI oleh pembimbing 1.	ACC	 Ns. Haniyul, S.Kep. N. Keg. N. Keg.
5.	31 Maret 2023	14.00	Pemeriksaan kembali Proposal KTI oleh pembimbing 2.	ACC	 Ns. Kurniasari, S.Kep. N. Keg.





*Bimbingan yang dilakukan setelah seminar proposal

*KEGIATAN BIMBINGAN HASIL PENELITIAN

No.	Tanggal	Jam	Kegiatan	Hasil	Tanda Tangan
1	26 Mei 2023	09-00 WIB	Bimbingan BAB 4 dan BAB 5 dan BAB 1 - 3. (Pembimbing 1)	- Sumber data diteliti - Latar belakang ditambahkan dan ditraskan - Tambahan tugas di pambah di perlejian. - Pembahasan ditambaha. - Kerucutan di perlejian lagi	 Ns. Ruzhina, S.Pd., S.Kep., N.Kep.
2	29 Mei 2023	11-10-1018	Bimbingan hasil revisi BAB 1 - BAB 5. (Pembimbing 1)	ACC	 Ns. Ruzhina, S.Pd., S.Kep., N.Kep.
3	29 Mei 2023	13-30 WIB	Bimbingan KTI BAB 1 - BAB 5 (Pembimbing 2)	- Bahasi kejian dotumen (data ke tamen) - Kerangka latar belakang - RPPR ker kean Oasfer Puras - Perlejian lagi Bab 3.	 Ns. Kurnia, S.Pd., S.Kep., N.Kep.
4	29 Mei 2023	15-00 WIB	Bimbingan revisi KTI BAB 1 - BAB 5 (Pembimbing 2)	ACC	 Ns. Kurnia, S.Pd., S.Kep., N.Kep.

*Bimbingan yang dilakukan selama pengumpulan data penelitian

***KEGIATAN BIMBINGAN REVISI LAPORAN PENELITIAN**

No.	Tanggal	Jam	Kegiatan	Hasil	Tanda Tangan
1	05 Juni 2023.	10.35 wib	Bimbingan dengan penguji 1 menganai keasi penelitian.	ACC	 Dr. Andeani, S.Kep.N, Keper.
2	06 Juni 2023.	14.00 wib	Bimbingan dengan penguji 2. Menganai revisi penelitian.	Tambahkan pada gambaran subjek penelitian.	 Ni. Leni Anggela, M.Kep., Sp. Keper A.
3	06 Juni 2023.	15.00 wib	Bimbingan dengan penguji 2. Menganai reasi hasil penelitian.	ACC	 Ni. Leni Anggela, M.Kep., Sp. Keper A.
4	12 Juni 2023 Senin.		Bimbingan kembali dengan pembimbing 1.	ACC	 Nu. H. Rumbayana, Fd, Sken, M. Keper.

*Bimbingan yang dilakukan setelah seminar hasil penelitian

Lampiran 5

LEMBAR REVISI

Nama : Wella Syafitri
 NIM : P032014401081

NO	BAB/ HALAMAN	REVISI PENGUJI
		1. Bab 7 penulisan & langkah kerja 2. Do 3. Teori Masy 4. penulisan

Pekanbaru, 21.03.2023

Pekanbaru, 30. Maret 2023

Sebelum direvisi,

Sudah direvisi,

(.....)

(.....)

LEMBAR REVISI

Nama : Wella Syafitri
NIM : P032014401081

NO	BAB/ HALAMAN	REVISI PENGUJI
1.	BAB 1 BAB ii BAB iii	<ul style="list-style-type: none"> -Kasus latar belakang nguk ke sumber asli . - Tambahkan sumber pada faktor tubuh kembar anak . - lebih detail pada pengkajian pemeriksaan fisik bagian aurikulas . - Tambahkan kriteria ekkus . - Tambahkan Rf bergantung unx . - Perawatan .

Pekanbaru, 29 Maret 2023

Pekanbaru, 30 Maret 2023

Sebelum direvisi,

Sudah direvisi,




(.....)

(.....)

LEMBAR REVISI

Nama : Wella Syafitri
NIM : P032014401081


NO	BAB/ HALAMAN	REVISI PENGUJI
	<p>MMS i</p> <p>MMS ii</p> <p>MMS iii</p>	<p>- kata bulatung di tambahkan kata bulatung</p> <p>- kata by menduduki sumber referensi ptd mms ii</p> <p>DO = pd mms iii</p> <p>Walaupun ulangan ? di ptd by kata amba !</p>

Pekanbaru, 21.3.2023,

Pekanbaru, 30 Maret 2023


Sebelum direvisi,

(.....)



Sudah direvisi,

(.....)



Lampiran 6**FORMULIR INFORMASI DAN PERNYATAAN PERSETUJUAN****(INFORMED CONSENT)**

Saya yang bertanda tangan dibawah ini:

Nama : Ny. M (Nenek pasien)

Umur : 49 Tahun

Pekerjaan : RT

Alamat : Jl. Gombang Rayong

Menyatakan bersedia menjadi responden penelitian ini dalam keadaan sadar, jujur dan tidak ada paksaan dalam penelitian ini :

Nama : Wella Syafitri

NIM : P032014401081

Prodi : DIII Keperawatan Poltekkes Kemenkes Riau

Judul : Asuhan Keperawatan Pada Anak Pneumonia dengan Masalah Bersihan Jalan Napas Tidak Efektif.

Penelitian Karya Tulis Ilmiah Studi Kasus ini bertujuan untuk mengeksplorasi Asuhan Keperawatan pada Anak yang mengalami Pneumonia dengan Masalah Bersihan Jalan Napas Tidak Efektif di Wilayah Kerja Puskesmas Umban Sari. Kerahasiaan dijamin oleh peneliti. Saya telah diberi penjelasan terkait hal tersebut diatas dan saya memberikan kesempatan untuk bertanya terkait hal-hal yang belum dimengerti serta telah mendapatkan jawaban yang jelas dan tepat.

Demikian ini saya menyatakan secara sukarela untuk ikut menjadi subyek penelitian ini selama 3 hari.

Pekanbaru, 12 Mei2023


(.....)

FORMULIR INFORMASI DAN PERNYATAAN PERSETUJUAN**(INFORMED CONSENT)**

Saya yang bertanda tangan dibawah ini:

Nama : Ny. P (Ibunda Pasien)

Umur : 40 Tahun

Pekerjaan : RT

Alamat : Jl. Yosudarmo 66 - Perumahan No. 12

Menyatakan bersedia menjadi responden penelitian ini dalam keadaan sadar, jujur dan tidak ada paksaan dalam penelitian ini :

Nama : Wella Syafitri

NIM : P032014401081


Prodi : DIII Keperawatan Poltekkes Kemenkes Riau

Judul : Asuhan Keperawatan Pada Anak Pneumonia dengan Masalah Bersihan Jalan Napas Tidak Efektif.

Penelitian Karya Tulis Ilmiah Studi Kasus ini bertujuan untuk mengeksplorasi Asuhan Keperawatan pada Anak yang mengalami Pneumonia dengan Masalah Bersihan Jalan Napas Tidak Efektif di Wilayah Kerja Puskesmas Umban Sari. Kerahasiaan dijamin oleh peneliti. Saya telah diberi penjelasan terkait hal tersebut diatas dan saya memberikan kesempatan untuk bertanya terkait hal-hal yang belum dimengerti serta telah mendapatkan jawaban yang jelas dan tepat.

Demikian ini saya menyatakan secara sukarela untuk ikut menjadi subyek penelitian ini selama 3 hari.

Pekanbaru, 12 Mei2023


(.....)

Lampiran 7

Rencana Kegiatan

Kegiatan	Februari				Maret				April				Mei			
Penyusunan proposal studi kasus	■	■	■	■	■	■										
Seminar proposal studi kasus							■									
Revisi proposal studi kasus								■								
Pelaksanaan kegiatan studi kasus									■	■	■					
Penyusunan hasil studi kasus													■	■	■	■
Seminar hasil studi kasus																■

Lampiran 8

FORMAT PENGKAJIAN KEPERAWATAN ANAK PROGRAM STUDI DIII KEPERAWATAN POLTEKKES KEMENKES RIAU

DATA PERSONAL

Nama / Jenis Kelamin :
MR :
Tempat, Tanggal Lahir :
Umur :
Alamat :
Telepon :
Agama :
Tanggal Pengkajian :
Nama Penanggung Jawab :
Hubungan dengan Pasien :
Alamat Penanggung Jawab :
Tanggal Masuk RS :
Diagnosis :

PENGKAJIAN

A Alasan Masuk RS :

B Riwayat Penyakit Sekarang :

C Alergi
Riwayat Alergi :
Reaksi :

D Riwayat Kelahiran dan Imunisasi
a) Riwayat Kelahiran
- Usia Kehamilan :
- Persalinan :
b) Riwayat Imunisasi
- Lengkap :
- Tidak Lengkap, :
sebutkan yang
belum
-

E Riwayat Kesehatan
Pernah dirawat : Tidak Ya, Kapan
Riwayat Kecelakaan : Tidak Ya, Kapan
Riwayat Operasi : Tidak Ya, Kapan

F Tanda Tanda Vital
Tekanan Darah :

Denyut Nadi :
 Suhu :
 Pernafasan :
 Saturasi :

G Nutrisi

Kondisi	Sebelum sakit	Saat sakit
Jenis makan		
Frekuensi makan		
Selera makan		

Tinggi Badan :
 Berat Badan :
 Lingkar Lengan Atas :
 Status Gizi :
 Terapi :

H Cairan

Kondisi	Sebelum sakit	Saat sakit
Jenis minuman		
Volume air yang diminum		
Cara pemenuhan		

Status turgor kulit :
 Perdarahan :
 Terpasang infus :

I Eliminasi (BAB & BAK)

Kondisi	Sebelum sakit	Saat sakit
BAB : - Saluran BAB (anus) - Frekuensi - Konsistensi - Warna feses		
BAK : - Jumlah urine (24 jam)		

J Istirahat Tidur

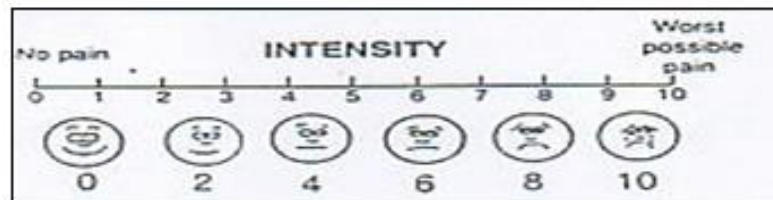
Kondisi	Sebelum sakit	Saat sakit
Waktu tidur		
Pola tidur		
Kebiasaan sebelum tidur		

K Aktivitas Bermain

Kondisi	Sebelum sakit	Saat sakit
Jenis permainan		

L Skrining Nyeri

- Adakah rasa nyeri :
 Lokasi : Frekuensi : Durasi :
 Skor nyeri :
 Tipe nyeri :
 Karakteristik nyeri :
 Nyeri mmempengaruhi :

**INTEGRITAS KULIT**

- 1 Keadaan umum :
- 2 Kesadaran :
- 3 Sistem respirasi
 - a Bernafas :
Retraksi :
 - Pernafasan cuping hidung :
 - Posisi yang nyaman :
 - b Thorax
Bentuk dada :
Bunyi nafas :
- 4 Sistem sirkulasi
 - a Suara jantung :
Capillary Refill Time :
Irama jantung tambahan :
Palpitasi :
Clubbing :
- 5 Sistem neurologik
 - a GCS :
 - b Pemeriksaan kepala
Bentuk kepala :
Fontanel :
Lingkar kepala (dibawah 2: tahun) :
 - c Reaksi pupil terhadap cahaya :
 - d Aktifitas kejang :
Jenis kejang :
Lama kejang :
 - e Fungsi sensoris :
Reaksi terhadap nyeri :
- 6 Sistem gastrointestinal
 - a Abdomen
Bising usus :

	Ukuran dan bentuk	:		
	Lesi/stoma	:		
	Pembesaran hati	:		
	Pembesaran limpa	:		
	Ketegangan dinding perut	:		
	Muntah	:		
7	Sistem renal			
	a Fungsi ginjal			
	Acites	:		
	Edema	:		
	b Karakteristik urine			
	Warna	:		
	Bau	:		
	Berat jenis	:		
	Keluhan saat berkemih	:		
8	Genitalia			
	Iritasi	:		
	Peradangan	:		
9	Pengkajian muskuloskeletal			
	a Fungsi motorik kasar			
	Ukuran otot	:		
	Tonus otot	:		
	Kekuatan otot	:		
	Gerakan abnormal	:		
	b Fungsi motorik halus			
	Menggenggam mainan	:	Mampu	Tidak mampu
	Mencoret coret	:	Mampu	Belum mampu
	c Kontrol postur			
	Mempertahankan posisi tegak		Mampu	Tidak mampu
	Bergoyang goyang		Mampu	Belum mampu
	d Persendian			
	Rentang gerak	:	Bebas	
	Kontraktur	:	Ada	Tidak
	Tonjolan abnormal	:	Ada	Tidak
	e Tulang belakang			
	Bentuk	:		
	Skor Barthel Indeks	:		
10	Sistem hematologik			
	a Kulit			
	Warna	:		
	Ptekie	:	Ada	Tidak
11	Pengkajian endokrin			
	a Status hidraso			
	Poliuria	:	Ya	Tidak
	Polifagia	:	Ya	Tidak
	Polidipsi	:	Ya	Tidak
	b Tampilan umum			
	Iritabilitas	:	Ya	Tidak

	Sakit kepala	:	Ya	Tidak
	Gemetar	:	Ya	Tidak
12	Integumen			
	Kondisi	:		
	Warna kulit	:		
	Luka	:		
	Penyebab luka	:		
	Area luka	:		
	Jenis perawatan luka	:		
	Frekuensi perawatan luka	:		
13	Pemeriksaan penunjang			
	Tanggal pemeriksaan	:		Hasil
	a.	:		
	b.	:		
	c.	:		
	Hasil pemeriksaan rongent: thorax			
14	Terapi			
	a.			
	b.			
	c.			
15	Pengkajian Risiko Jatuh	:		

INTEGRITAS PERSONAL

Kondisi	:
Kebosanan selama sakit	:
Ketidakberdayaan selama sakit:	
Ketakutan selama sakit	:
Harga diri selama sakit	:
Privasi diri selama sakit	:
Kemampuan mendengarkan	:
Kemampuan mengontrol diri	:
Kemampuan memaknai sakit	:
Kemampuan belajar	:

INTEGRITAS SOSIAL

Kondisi	:
Kemampuan bersosialisasi: selama sakit	
Kemampuan berinteraksi: dengan orang lain	
Kemampuan berproses dalam: suatu kelompok	

MASALAH KEPERAWATAN

- 1.
- 2.

ANALISA DATA

No	Tanggal	Data	Diagnosis keperawatan

INTERVENSI KEPERAWATAN

No.	Diagnosis	Tujuan dan kriteria hasil	Intervensi	Paraf

IMPLEMENTASI KEPERAWATAN

Hari / tanggal :

Diagnosis	Jam	Implementasi	Evaluasi	Paraf

Lampiran 9

	POLITEKNIK KESEHATAN KEMENKES RIAU PRODI DIII KEPERAWATAN JURUSAN KEPERAWATAN	
---	--	---

STANDAR PROSEDUR OPERASIONAL (SPO) LATIHAN BATUK EFEKTIF

PENGERTIAN	Suatu tindakan keperawatan dimana perawat mengajarkan/melatih klien agar mampu mengeluarkan sekret yang terakumulasi dan mengganggu di saluran nafas dengan cara dibatukkan.
TUJUAN	<ul style="list-style-type: none"> - Membebaskan jalan nafas dari akumulasi sekret. - Mengeluarkan sputum untuk pemeriksaan diagnostik laboratorium. - Mengurangi sesak nafas akibat akumulasi sekret.
INDIKASI	<ul style="list-style-type: none"> - Jalan napas tidak efektif - Penyakit paru - Pre dan post operasi - Pasien immobilisasi
KONTRAINDIKASI	<ul style="list-style-type: none"> - Klien yang mengalami peningkatan tekanan intra kranial (TIK) - Gangguan kardiovaskuler (hipertensi berat, aneurisma, gagal jantung) - Emphysema (dapat menyebabkan ruptur dinding alveolar)
KOMPLIKASI	-
ALAT DAN BAHAN	<ul style="list-style-type: none"> - Bantal - Air minum hangat - Tisu - Sputum pot - Bengkok
PELAKSANAAN	<p>A. Tahap Pra-Interaksi</p> <ol style="list-style-type: none"> 1. Mengecek program medis 2. Persiapkan diri 3. Persiapkan alat <p>B. Tahap Orientasi</p> <ol style="list-style-type: none"> 1. Ucapkan salam dan perkenalkan diri 2. Verifikasi data pasien (nama, tanggal lahir dan nomor MR) 3. Kontrak tindakan: Prosedur, Tujuan, Waktu dan Tempat 4. Beri kesempatan pasien untuk bertanya

	<ol style="list-style-type: none"> 5. Validasi kesiapan pasien untuk mengikuti prosedur 6. Dekatkan alat didekat klien 7. Jaga privasi pasien <p>C. Tahap Kerja</p> <ol style="list-style-type: none"> 1. Mencuci tangan 2. Mengatur posisi yang nyaman oleh klien (semi fowler) dengan lutut ditekuk, punggung dan kepala diberi bantal atau posisi supine dengan kepala diberi bantal dan lutut ditekuk. 3. Menganjurkan klien meletakkan satu tangan di dada dan satu tangan di abdomen (untuk merasakan gerakan dada dan abdomen saat bernafas) 4. Menganjurkan klien untuk napas dalam 3 kali 5. Menganjurkan klien untuk menahan napas selama 2-3 detik setelah napas dalam terakhir 6. Menganjurkan klien untuk batuk dengan kuat menggunakan perut dan otot bantu pernapasan 7. Menganjurkan klien untuk membuang sputum pada pot sputum 8. Memberikan klien minum air hangat 9. Rapikan pasien dan alat 10. Mencuci tangan <p>D. Tahap Terminasi</p> <ol style="list-style-type: none"> 1. Evaluasi respon klien 2. Lakukan kontrak untuk kegiatan selanjutnya 3. Dokumentasi
SIKAP	<ol style="list-style-type: none"> 1. Melakukan tindakan dengan sistematis 2. Komunikatif dengan klien 3. Bekerja dengan teliti 4. Percaya diri

Lampiran 10

	POLITEKNIK KESEHATAN KEMENKES RIAU PRODI DIII KEPERAWATAN JURUSAN KEPERAWATAN	
---	--	---

STANDAR PROSEDUR OPERASIONAL (SPO) FISIOTERAPI DADA
--

PENGERTIAN	Suatu metode terapi untuk membuka jalan nafas dan mengencerkan dahak dengan cara penguapan, pemanasan, pemijatan, postural drainage, latihan bernafas dan suction. Fisioterapi dada merupakan tindakan keperawatan dengan melakukan drainase postural, clapping dan vibrating pada pasien dengan gangguan sistem pernapasan, misalnya penyakit paru obstruksi kronis (bronkitis kronis, asma, dan emfisema)
TUJUAN	<ol style="list-style-type: none"> 1. Untuk mencegah dan mengatasi hipoksis 2. Untuk mengeluarkan secret yang tertampung 3. Untuk mencegah akumulasi secret agar tidak terjadi atelectasis 4. Memperbaiki pergerakan dan aliran sekret 5. Meningkatkan efisiensi pernapasan dan ekspansi paru 6. Memperkuat otot pernapasan 7. Mengeluarkan secret dari saluran pernapasan 8. Klien dapat bernapas dengan bebas dan tubuh mendapatkan oksigen yang cukup
INDIKASI	<ol style="list-style-type: none"> 1. Pasien yang memakai ventilasi 2. Pasien yang melakukan tirah baring yang lama 3. Pasien yang produksi sputum meningkat seperti pada fibrosis kistik atau bronkiektasis 4. Pasien dengan batuk yang tidak efektif . 5. Pasien dengan atelektasis yang disebabkan oleh sekret 6. Pasien dengan abses paru 7. Pasien dengan pneumonia 8. Pasien pre dan post operatif 9. Pasien neurologi dengan kelemahan umum dan gangguan menelan atau batuk
KONTRAINDIKASI	<ol style="list-style-type: none"> 1. Kegagalan jantung 2. Status asmaticus, renjatan dan perdarahan massif

	<ol style="list-style-type: none"> 3. Infeksi paru berat 4. Patah tulang atau luka baru bekas operasi 5. Tumor paru dengan kemungkinan adanya keganasan serta adanya kejang rangsang
ALAT DAN BAHAN	<ol style="list-style-type: none"> 1. Stetoskop 2. Selimut 3. Bantal 4. Segelas air hangat 5. Sputum Pot 6. Handuk Kecil 7. Tempat duduk atau kursi
PELAKSANAAN	<p>A. Tahap Pra-Interaksi</p> <ol style="list-style-type: none"> 1. Melakukan verifikasi kebutuhan keluarga/klien untuk fisioterapi dada 2. Mencuci tangan 3. Menyiapkan peralatan fisioterapi dada dengan sistematis dan rapi <p>B. Tahap Orientasi</p> <ol style="list-style-type: none"> 1. Melakukan salam sebagai pendekatan terapeutik 2. Menjelaskan tujuan, kontrak waktu dan prosedur tindakan pada klien / keluarga 3. Menanyakan persetujuan dan kesiapan pasien sebelum prosedur dilakukan <p>C. Tahap Kerja</p> <ol style="list-style-type: none"> 1. Mencuci tangan 2. Gunakan handscoon 3. Membantu membuka pakaian klien sesuai kebutuhan 4. Ajarkan pasien teknik nafas dalam Anjurkan pasien untuk nafas dalam melalui hidung secara perlahan sampai dada mengembang dan terlihat kontraksi di otot antar tulang iga serta anjurkan pasien untuk menghembuskan nafas melalui mulut (bentuk bibir seperti akan bersiul) <p>5. POSTURAL DRAINASE</p> <ol style="list-style-type: none"> a. Pilih area yang terdapat sekret dengan stotoskop disemua bagian paru b. Dengarkan suara nafas (rales atau ronchi) untuk menentukan lokasi penumpukan secret dengan menganjurkan klien untuk tarik nafas dan menghembuskannya secara perlahan-lahan c. Baringkan klien dalam posisi untuk mendrainase area yang tersumbat. Letakkan bantal sebagai penyangga d. Minta klien untuk mempertahankan posisi selama 10-15 menit

	<p>e. Selama dalam posisi ini, lakukan perkusi dan vibrasi dada diatas area yang di drainase</p> <p>6. PERKUSI</p> <ol style="list-style-type: none"> a. Tutup area yang akan di perkusi dengan menggunakan handuk b. Anjurkan klien untuk tarik nafas dalam dan lambat untuk meningkatkan relaksasi c. Jari dan ibu jari berhimpitan dan fleksi membntek mangkuk d. Secara bergantian, lakukan fleksi dan ekstensi pergelangan tangan secara cepat menepuk dada e. Perkusi pada setiap segmen paru selama 1-2 menit, jangan pada area yang mudah cedera <p>7. VIBRASI</p> <ol style="list-style-type: none"> a. Letakkan tangan, telapak tangan menghadap ke bawah di area yang di drainase, satu tangan di atas tangan yang lain dengan jari-jari menepel bersama dan ekstensi b. Anjurkan klien inspirasi dalam dan ekspirasi secara lambat lewat mulut (pursed lip breathing) c. Selama ekspirasi, tegangkan seluruh otot tangan dan lengan, dan gunakan hampir semua tumit tangan, getarkan tangan, gerakkan ke arah bawah. Hentikan getaran saat klien inspirasi d. Letakkan vibrasi selama 5 kali ekspirasi pada segmen paru yang terserang e. Setelah drainase pada posisi pertama, minta klien duduk dan batuk efektif Anjurkan pasien untuk menarik nafas panjang/teknik nafas dalam melalui hidung dan hembuskan melalui mulut. Lakukan sebanyak 3 kali. Anjurkan pasien untuk menahan nafas dalam pada teknik nafas dalam terakhir lalu batukkan. f. Tampung sekret dalam sputum pot. Jika klien tidak dapat mengeluarkan sekretnya maka lakukan suction g. Membersihkan mulut klien dengan tissue h. Istirahatkan klien, minta klien minum sedikit air hangat i. Ulangi pengkajianpada dada klien di semua lapang paru. Jika masih terdapat sekret, maka ulangi lagi prosedur j. Rapikan alat dan pasien k. Cuci tangan <p>D. Tahap Terminasi</p> <ol style="list-style-type: none"> 1. Mengevaluasi hasil tindakan dan respon klien
--	---

	<ol style="list-style-type: none">2. Menjelaskan bahwa tindakan sudah selesai dilakukan pada klien/keluarga dan pamit3. Mendokumentasika
--	---

Lampiran 11



Nomor : KH.03.01/1.1/214/2023
 Lampiran : 1 (satu) lembar
 Hal : Izin Penelitian

16 Mei 2023

Yth,

Kepala Dinas Penanaman Modal dan
 Pelayanan Terpadu Satu Pintu Provinsi Riau
 di
 Tempat

Dengan Hormat.

Bersama ini kami sampaikan kepada Bapak/Ibu bahwa mahasiswa/i Jurusan Keperawatan Poltekkes Kemenkes Riau Tahun Akademik 2022/2023 diwajibkan untuk membuat Karya Tulis Ilmiah yang merupakan salah satu persyaratan untuk menyelesaikan Pendidikan Diploma III Gizi.

Sehubungan dengan hal tersebut, kami mohon bantuan Bapak/Ibu agar dapat memberikan izin dan memfasilitasi untuk melakukan pengumpulan data di lokasi yang akan menjadi tempat penelitian kepada mahasiswa/i :

Nama : Wella Syafitri
 NIM : P032013411081
 Judul Penelitian : Asuhan Keperawatan pada Anak Pneumonia dengan masalah bersihan jalan Nifas tidak Efektif di Puskesmas Umban Sari

Demikianlah disampaikan atas perhatian dan kerjasamanya diucapkan terima kasih.

Wakil Direktur I Poltekkes
 Kemenkes Riau,



Alkausyari Aziz

Lampiran 12



PEMERINTAH PROVINSI RIAU
DINAS PENANAMAN MODAL DAN PELAYANAN TERPADU SATU PINTU

Gedung Menara Lancang Kuning Lantai I dan II Komp. Kantor Gubernur Riau
 Jl. Jend. Sudirman No. 460 Telp. (0761) 39064 Fax. (0761) 39117 **PEKANBARU**
 Email : dpmpstp@riau.go.id

REKOMENDASI

Nomor : 503/DPMPSTP/NON IZIN-RISET/56407
 TENTANG



**PELAKSANAAN KEGIATAN RISET/PRA RISET
 DAN PENGUMPULAN DATA UNTUK BAHAN KTI**

1.04.02.01

Kepala Dinas Penanaman Modal dan Pelayanan Terpadu Satu Pintu Provinsi Riau, setelah membaca Surat Permohonan Penelitian dari : **Wakil Direktur I Poltekes Kemenkes Riau, Nomor : KH.03.01/1.1/214/2023 Tanggal 16 Mei 2023**, dengan ini memberikan rekomendasi kepada:

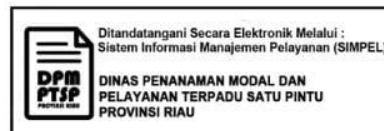
- | | | |
|----------------------|---|--|
| 1. Nama | : | WELLA SYAFITRI |
| 2. NIM / KTP | : | 032014401081 |
| 3. Program Studi | : | KEPERAWATAN |
| 4. Jenjang | : | DIII |
| 5. Alamat | : | JL. DAHLIA NO. 60B |
| 6. Judul Penelitian | : | ASUHAN KEPERAWATAN PADA ANAK DENGAN PNEUMONIA DI PUSKESMAS UMBAN SARI |
| 7. Lokasi Penelitian | : | WILAYAH KERJA PUSKESMAS UMBAN SARI |

Dengan ketentuan sebagai berikut:

1. Tidak melakukan kegiatan yang menyimpang dari ketentuan yang telah ditetapkan.
2. Pelaksanaan Kegiatan Penelitian dan Pengumpulan Data ini berlangsung selama 6 (enam) bulan terhitung mulai tanggal rekomendasi ini diterbitkan.
3. Kepada pihak yang terkait diharapkan dapat memberikan kemudahan serta membantu kelancaran kegiatan Penelitian dan Pengumpulan Data dimaksud.

Demikian rekomendasi ini dibuat untuk dipergunakan seperlunya.

Dibuat di : Pekanbaru
 Pada Tanggal : 19 Mei 2023



Tembusan :
Disampaikan Kepada Yth :

1. Kepala Badan Kesatuan Bangsa dan Politik Provinsi Riau di Pekanbaru
2. Walikota Pekanbaru
 Up. Kaban Kesbangpol dan Linmas di Pekanbaru
3. Wakil Direktur I Poltekes Kemenkes Riau di Pekanbaru
4. Yang Bersangkutan

Lampiran 13

PEMERINTAH KOTA PEKANBARU
BADAN KESATUAN BANGSA DAN POLITIK
 JL. ARIFIN AHMAD NO. 39 TELP. – FAX : (0761) 39399 PEKANBARU

SURAT KETERANGAN PENELITIAN
 Nomor : BL.04.00/Kesbangpol/1287/2023



a. Dasar : 1. Undang-Undang Republik Indonesia Nomor 14 Tahun 2008 Tentang Keterbukaan Informasi Publik.
 2. Undang-Undang Republik Indonesia Nomor 25 Tahun 2009 Tentang Pelayanan Publik.
 3. Peraturan Pemerintah Republik Indonesia Nomor 18 Tahun 2016 Tentang Perangkat Daerah.
 4. Peraturan Menteri Dalam Negeri Nomor 3 Tahun 2018 Tentang Penerbitan Surat Keterangan Penelitian.
 5. Peraturan Daerah Kota Pekanbaru Nomor 9 Tahun 2016 Tentang Pembentukan dan Susunan Perangkat Daerah Kota Pekanbaru.

b. Menimbang : Rekomendasi dari Kepala Dinas Penanaman Modal dan Pelayanan Terpadu Satu Pintu Provinsi Riau, nomor 503/DPMPSTP/NON IZIN-RISSET/56407 tanggal 19 Maret 2023, perihal pelaksanaan kegiatan Penelitian Riset/Pra Riset dan pengumpulan data untuk bahan Skripsi.

MEMBERITAHUKAN BAHWA :

1. Nama : WELLA SYAFITRI
 2. NIM : P032014401081
 3. Fakultas : KEPERAWATAN POLTEKKES KEMENKES RIAU
 4. Jurusan : ILMU KEPERAWATAN
 5. Jenjang : DIII
 6. Alamat : BELAKANG PASAR BARU KEL. PANGKALAN KERINCI TIMUR KEC. PANGKALAN KERINCI-PELALAWAN
 7. Judul Penelitian : ASUHAN KEPERAWATAN PADA ANAK DENGAN PNEUMONIA DI PUSKESMAS UMBAN SARI
 8. Lokasi Penelitian : DINAS KESEHATAN KOTA PEKANBARU

Untuk Melakukan Penelitian, dengan ketentuan sebagai berikut :

1. Tidak melakukan kegiatan yang menyimpang dari ketentuan yang telah ditetapkan yang tidak ada hubungan dengan kegiatan Riset/Pra Riset/ Penelitian dan pengumpulan data ini.
2. Pelaksanaan kegiatan Riset ini berlangsung selama 6 (enam) bulan terhitung mulai tanggal Surat Keterangan Penelitian ini diterbitkan.
3. Berpakaian sopan, mematuhi etika Kantor/Lokasi Penelitian, bersedia meninggalkan photo copy Kartu Tanda Pengenal.
4. Melaporkan hasil Penelitian kepada Walikota Pekanbaru c.q Kepala Badan Kesatuan Bangsa dan Politik Kota Pekanbaru, paling lambat 1 (satu) minggu setelah selesai.

Demikian Rekomendasi ini dibuat untuk dipergunakan sebagaimana mestinya.

Pekanbaru, 23 Mei 2023

a.n. KEPALA BADAN KESATUAN BANGSA DAN POLITIK KOTA PEKANBARU



Sekretaris
HADI SANJOYO, AP, M.Si
 PEMBINA TINGKAT I
 NIP. 197404101993111001

Tembusan
 Yth : 1. Wakil Direktur I POLTEKKES KEMENKES Riau di Pekanbaru.
 2. Yang Bersangkutan.

Lampiran 14



PEMERINTAH KOTA PEKANBARU
DINAS KESEHATAN

Perkantoran Tenayan Raya Jl. Abdul Rahman Hamid
 Gedung B-2 Lantai 1 – 2
 Pekanbaru

Pekanbaru, 13 Juni 2023

Nomor : B.KS.30/Dinkes/454/2023
 Sifat : Biasa
 Lampiran : -
 Hal : Riset an Wella Syafitri

Kepada
 Yth. Kepala Puskesmas
 Umban Sari
 di -
 Pekanbaru

Menindaklanjuti surat dari Kepala Badan Kesatuan Bangsa Dan Politik Nomor : BL.04.00/Kesbangpo/1287/2023 tanggal 23 Mei 2023, tentang rekomendasi penelitian kepada :

Nama : Wella Syafitri
 NIM : P032014401081
 Instansi : Poltekkes Kemenkes Riau
 Fakultas/Jurusan : Keperawatan
 Judul : Asuhan Keperawatan Pada Anak Dengan Pneumonia di
 Puskesmas Umban Sari

Sehubungan dengan hal tersebut di atas, kami mengharapkan kepada Saudara untuk dapat membantu kelancaran pengumpulan data dan penilaian kepada yang bersangkutan di atas.

Atas perhatian dan kerja sama Saudara, kami ucapkan terima kasih.

Pekanbaru, 13 Juni 2023
 a.n. KEPALA DINAS KESEHATAN



Tembusan :

Yth. Wakil Direktur I Poltekkes Kemenkes Riau

Lampiran 15



PEMERINTAH KOTA PEKANBARU
DINAS KESEHATAN
UPT PUSKESMAS UMBAN SARI
 Jalan Purnama sari No.1 Kec Rumbai
 Telp (0761)51764 Email puskesmas_umbansari@yahoo.com



Pekanbaru, 27 Juli 2023

Nomor : B.KS.30/PKM-US/166/2023 Sifat : Biasa Lampiran : - Hal : Surat Keterangan Selesai Penelitian	Kepada Yth. Bapak / Ibu Pimpinan Poltekkes Kemenkes Riau di - Pekanbaru
---	---

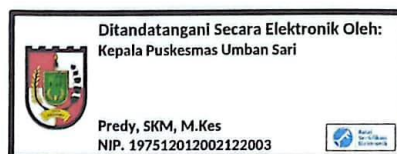
Dengan hormat.

Yang bertanda tangan dibawah ini Kepala Puskesmas Umban sari Pekanbaru Menerangkan bahwa :

Nama	: Wella Syafitri
Nim	: P032014401081
Jurusan	: Keperawatan
Tempat Penelitian	: Puskesmas Umban Sari
Judul Penelitian	: Asuhan Keperawatan Pada Anak Pneumonia dengan masalah Bersihan Jalan Nafas Tidak Efektif di Wilayah Puskesmas Umban sari

Benar Telah selesai melaksanakan Penelitian di Puskesmas Umban sari berdasarkan surat dari Dinas Kesehatan Kota Pekanbaru Nomor : B.KS.30/Dinkes/454/2023 Tertanggal 13 Juni 2023 mulai tanggal 14 Juni sampai 16 Juni 2023.

Demikianlah surat ini kami sampaikan, atas kerjasamanya kami ucapkan terima kasih.



Lampiran 16

DOKUMENTASI

SUBJEK 1



SUBJEK 2

