



Kementerian Kesehatan
Poltekkes Riau

Jalan Melur No.103, Harjosari, Sukajadi,
Pekanbaru, Riau 28122
(0761) 36581
<https://pkr.ac.id>

Nomor : PP.04.03/3.5/ 021 /2024
Hal : Pengambilan Kasus Laporan Tugas Akhir

20 Maret 2024

Yang terhormat,
Pimpinan Klinik Pratama Afyah
Di
Pekanbaru

Sesuai dengan Kalender Akademik Semester Genap T.A 2023/2024 Prodi D-III Kebidanan bahwa Mahasiswa Tingkat iii diharuskan menyusun Laporan Tugas Akhir (LTA) yang merupakan salah satu syarat menyelesaikan pendidikan Prodi Diploma III Kebidanan. Sebelum penyusunan LTA tersebut mahasiswa wajib melakukan pemantauan kasus pada ibu mulai dari kehamilan trimester III, persalinan, nifas, neonatus dan KB secara berkelanjutan.

Berdasarkan hal tersebut, kami sampaikan kepada ibu bahwa mahasiswa dibawah ini :

No	Nama	NIM	Tingkat / Semester
1	Davina Shafa Salsahila	P032115401010	III A/ VI
2	Salimah	P032115401033	III A/ VI
3	Shafar Dewi Ananty Tasri	P032115401035	III A/ VI
4	Amanda Maharani	P032115401046	III B/ VI
5	Saskia Putri Andini	P032115401076	III B/ VI
6	Windi Svafina	P032115401084	III B/ VI

akan melaksanakan pengambilan kasus di Klinik Pratama Afyah yang Ibu pimpin, untuk itu kami mohon kesediaan Ibu agar dapat memberi izin dan memfasilitasi yang bersangkutan dalam pencapaian kasus tersebut.

Demikianlah kami sampaikan, atas perhatian dan kerjasamanya kami ucapkan terima kasih.

Ketua Jurusan Kebidanan,



Ani Laila SST, Bdn, M.Biomed
NIP 197808052002122003



KLINIK PRATAMA AFIYAH
Bidan: FONI ARIA S.Tr.Keb. SKM
JL. FAJAR NO 1 KOTA PEKANBARU

Pekanbaru, 23 Maret 2024

Nomor : 022/KP-A/III/2024
Lampiran : 1 (Satu) Berkas
Hal : Surat Balasan Pengambilan Kasus Laporan Tugas Akhir (LTA)

Kepada Yth:
Ketua Jurusan Kebidanan Poltekkes Kemenkes Riau
di.
Pekanbaru

Dengan hormat,

Yang bertanda tangan dibawah ini:

Nama : Bd. Foni Aria, S.Tr.Keb., SKM
Jabatan : Pimpinan Klinik Pratama Afiyah Kota Pekanbaru


Menyatakan bahwa,

Nama : Davina Shafa Salsabila
NIM : P032115401010
Tingkat : III A
Semester : VI (Enam)

Dengan ini telah selesai melaksanakan pemantauan kasus pada ibu hamil, mulai dari kehamilan trimester III, persalinan, nifas, BBL, dan neonatus secara berkelanjutan sebagai pelayanan Laporan Tugas Akhir (LTA) dengan judul "Asuhan Kebidanan Komprehensif Pada Ny. O di Klinik Pratama Afiyah Kota Pekanbaru"

Demikian surat ini kami sampaikan untuk dapat dipergunakan sebagaimana gunanya.

Pemimpinan Klinik Pratama Afiyah



Bd.Foni Aria, S.Tr.Keb., SKM

**SURAT PERNYATAAN
PERSETUJUAN MENJADI KLIEN/PASIEN**

Yang bertanda tangan dibawah ini, Saya

Nama : Oktia Roza
Umur : 28 tahun
Pekerjaan : IRT
Alamat : Jl. Musjawarah

Menyatakan dengan sesungguhnya, bahwa setelah memahami penjelasan yang berkaitan dengan prosedur pengambilan kasus untuk Laporan Tugas Akhir Mahasiswa Program Studi D-III Kebidanan Poltekkes Kemenkes Riau. Maka dengan ini saya setuju menjadi klien/pasien dalam studi kasus mahasiswa:


Nama : Davina Shafa Salsabila
NIM : P032115401010
Judul : Asuhan kebidanan komprehensif pada Ny.O di Klinik Pratama Afayah Kota Pekanbaru .

Demikian pernyataan ini saya buat dengan sesungguhnya.

Pekanbaru, 21 November 2023

Yang Menyetujui,

Suami/ Keluarga


(M. ULINUHA)

Klien/Pasien


(Oktia Roza)

LEMBAR KONSULTASI
LAPORAN TUGAS AKHIR PROGRAM STUDI
DIII KEBIDANAN POLTEKKES KEMENKES RIAU
T. A 2023/2024

Nama mahasiswa : Davina Shafa Salsabila
 NIM : P0321115401010
 Judul LTA : Asuhan Kebidanan Komprehensif Pada Ny. O di Klinik Pratama
 Afiyah Pekanbaru tahun 2024.
 Pembimbing : Ani Laila, SST, Bdn, M. Biomed

NO	Tanggal	Materi konsultasi	Masukan Pembimbing	Paraf Mahasiswa	Paraf Pembimbing
1.	10/12/2023	BAB 1	- piramida terbalik - program pemerintah tentang kesehatan - Kuang lingkup (sw + IH)	<i>[Signature]</i>	<i>[Signature]</i>
2.	29/12/2023	BAB 1	- kalimat awal harus positif - upaya peningkatan kesehatan - laporan hanya sampai IMC	<i>[Signature]</i>	<i>[Signature]</i>
3.	13/02/2024	BAB 1 & BAB 3	- perbaiki manfaat keilmuan - perbaiki kalimat dan susunan bahasan	<i>[Signature]</i>	<i>[Signature]</i>
4.	14/02/2024	BAB 2 & BAB 4	- Program - program ANC - Disajikan lagi penulisannya - Instrumen deteksi dini - sumber terbaru	<i>[Signature]</i>	<i>[Signature]</i>
5.	19/03/2024	BAB 2	- Asuhan kebidanan kehamilan - kutipan sumber 4 teori - jurnal terbaru	<i>[Signature]</i>	<i>[Signature]</i>
6.	22/03/2024	BAB 1 - BAB 5	- Pembahasan harus dimasukkan Penelitian jurnal - sumber yg diambil harus jelas - jangan menyalin teori - perbaiki SOAP	<i>[Signature]</i>	<i>[Signature]</i>

7.	22/2024 /03		ACC Magu Sidang Seminar Pr LTA	af	b
8.	19/2024 /04	Konsul Revisi	- Perbaiki kata - Dokumentasi ditambahkan Penjelasan	af	b
9	25/2024 /04	Konsul Revisi	- sudah direvisi	af	b
10	25/2024 /04	BAB 2 - BAB 4	- Angkuan teori → paku - sitasi - penulisan huruf - tabel di tengah	af	b
11	24/2024 /04	BAB 4	- penulisan - kekurangan nifes dan neoratus - Assesment	af	b
12	29/2024 /04	Abstrak - Dokumentasi	- Abstrak 200-250 kata - BAB 2 tdk masuk abstrak - masukkan penelitian fjekt bayi	af	b
13	30/2024 /04	cover - Dokumentasi	ACC magu sidang hasil LTA	af	b
14	5/2024 /06	Revisi	- Perbaiki kalimat - cari jurnal penelitian terbaru - masukkan Reeda di teori + pembahasan	af	b
15	8/2024 /6	Cover - Lampiran		af	b

Pekanbaru, 2024

Pembimbing Utama



Ani Laila SST, Bdn, M. Biomed

LEMBAR KONSULTASI
LAPORAN TUGAS AKHIR PROGRAM STUDI
DIII KEBIDANAN POLTEKKES KEMENKES RIAU
T. A 2023/2024

Nama mahasiswa : Davina Shafa Salsabila
 NIM : P0321115401010
 Judul LTA : Asuhan Kebidanan Komprehensif Pada Ny. O di Klinik Pratama
 Afiyah Pekanbaru tahun 2024.
 Pembimbing : ~~1. Ani Laila, SST, M. Biomed~~
 2. Ari Susanti, SST, M. Keb ✓

NO	Tanggal	Materi konsultasi	Masukan Pembimbing	Paraf Mahasiswa	Paraf Pembimbing
1.	28/2 2024	BAB 1	<ul style="list-style-type: none"> - kata depan tdk boleh kata hubung - pengertian aki tdk perlu - tdk boleh diinjak " - perbaiki kalimat - tdk boleh point (manfaat kelahiran) 	<i>[Signature]</i>	<i>[Signature]</i>
2.	14/3 2024	BAB 2 - BAB 4	<ul style="list-style-type: none"> - harus ada sumber yg jelas - massage dimasukkan ke kak 1 - tdk boleh bulletini - point " harus dijelaskan - masukkan eudembase 	<i>[Signature]</i>	<i>[Signature]</i>
3.	20/3 2024	BAB 1 - BAB 4	<ul style="list-style-type: none"> - Pentingnya COMC - Hamil → bersalin saja - B. Inopris → garis kuning - Placel terbuka - setelah siap masukkan teori COMC 	<i>[Signature]</i>	<i>[Signature]</i>
4.	22/3 2024	BAB 1 - BAB 5	<ul style="list-style-type: none"> - Halaman terlalu tebal - tabel terbuka ≡ - di pembasahasan harus lebih banyak mengapa 	<i>[Signature]</i>	<i>[Signature]</i>
5.	22/3 2024		ACC mapu pre hamil	<i>[Signature]</i>	<i>[Signature]</i>

6.	25/4 2024	Revisi Semprom	Perbaiki penulisan laporan.	2	JS
7.	25/4 2024	BAB 2 - BAB 5	<ul style="list-style-type: none"> - tulisan B. Inggris / latin → miring - Jember bereske bold - manitkan alamat rumah Ibu - format SOAP spasi 1.15 	2	JS
8.	25/4 2024	BAB 1 - BAB 5	<ul style="list-style-type: none"> - Di ketikkan SOAP hitungin jam dan hari nya - sitasi 	2	JS
9.	30/04 2024	Cover - Dapus	<ul style="list-style-type: none"> - abstrak tementes ditampus - masukkan saran dari lahan praktik - Daftar pustaka yg sama digaris lunas 	2	JS
10.	30/04 2024	Cover - lampiran	Lampiran tidak pakai halaman	2	JS
11.	30/04 2024	Cover - lampiran	ACC LTA	2	JS
12.	10/06 2024	Cover - lampiran	Revisi LTA	2	JS

Pekanbaru, Maret 2024

Pembimbing Utama/ Pendamping



Ari Susanti, SST, M. Keb

Contoh KSPR (Kartu Skor Poedji Rochjati)

I KEL F.R	II NO	III Masalah / Faktor Resiko	SKO R	IV Triwulan			
				I	II	III.1	III. 2
				Skor Awal Ibu Hamil			
			2	2		2	
I	1	Terlalu muda hamil I ≤ 16 Tahun	4				
	2	Terlalu tua hamil I ≥ 35 Tahun	4				
		Terlalu lambat hamil I kawin ≥ 4 Tahun	4				
	3	Terlalu lama hamil lagi ≥ 10 Tahun	4				
	4	Terlalu cepat hamil lagi ≤ 2 Tahun	4				
	5	Terlalu banyak anak, 4 atau lebih	4				
	6	Terlalu tua umur ≥ 35 Tahun	4				
	7	Terlalu pendek ≥ 145 cm	4				
	8	Pernah gagal kehamilan	4				
	9		Pernah melahirkan dengan a. terikan tang/vakum	4			
		b. uri dirogoh	4				
		c. diberi infus/transfuse	4				
10	Pernah operasi sesar	8					
II	11	Penyakit pada ibu hamil Kurang Darah b. Malaria,	4				
		TBC Paru d. Payah Jantung	4				
		Kencing Manis (Diabetes)	4				
		Penyakit Menular Seksual	4				
	12	Bengkak pada muka / tungkai dan tekanan darah tinggi.	4				
	13	Hamil kembar	4				
	14	Hydramnion	4				
	15	Bayi mati dalam kandungan	4				
	16	Kehamilan lebih bulan	4				
	17	Letak sungsang	8				
	18	Letak Lintang	8				
III	19	Perdarahan dalam kehamilan ini	8				
	20	Preeklampsia/kejang-kejang	8				
		JUMLAH SKOR				2	


Lampiran 6

PENAPISAN IBU BERSALIN DETEKSI KEMUNGKINAN KOMPLIKASI GAWAT DARURAT

Nama : Ny. O

Tanggal : 6 Desember 2023

NO.	KETERANGAN	YA	TIDAK
1.	Riwayat Bedah Sesar		V
2.	Perdarahan Pervaginam		V
3.	Persalinan kurang bulan (< 37 mgg)		V
4.	Ketuban pecah dengan mekonium kental		V
5.	Ketuban pecah lama (lebih 24 jam)		V
6.	Ketuban pecah pada persalinan kurang bulan (<27 mgg)		V
7.	Ikterus		V
8.	Anemia berat		V
9.	Tanda/gejala infeksi		V
10.	Pre Eklamsia/hipertensi dalam kehamilan		V
11.	TFU 40 cm atau lebih		V
12.	Gawat janin		V
13.	Primipara fase aktif dengan palpasi kepala janin masih 5/5		V
14.	Presentasi bukan Belakang Kepala		V
15.	Presentasi Ganda		V
16.	Kehamilan GEMELLI		V
17.	Tali pusat menumbung		V
18.	Syok		V



TANDA-TANDA PERSALINAN

DAVINA SHAFI SALSABILA

D3 KEBIDANAN
TP. 2022/2023

Asuhan Kehamilan



POLTEKKES KEMENKES RIAU

Apakah persalinan itu?

persalinan adalah proses pergerakan janin, plasenta melalui jalan lahir

Tanda-tanda persalinan

1. keluar lendir bercampur darah
2. ketuban pecah
3. kontraksi yang teratur



Keluar lendir bercampur darah

pengeluaran lendir bercampur darah terjadi karena pada saat serviks mulai membuka, secara bersamaan cairan ketuban dan darah keluar

kontraksi yang teratur

His/ kontraksi persalinan terasa semakin teratur dan semakin sering, kuat dan frekuensi serta durasinya semakin lama seiring dengan kemajuan pembukaan

Apa yang harus dilakukan?

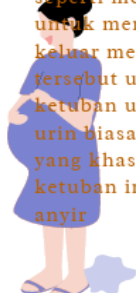
apabila tanda-tanda persalinan tersebut sudah ada segera periksakan ke dokter atau bidan terdekat

Persiapan Persalinan:

- Tempat persalinan
- Biaya persalinan
- Transportasi
- pendonor darah
- pengambilan keputusan keluarga
- surat
- perlengkapan ibu dan perlengkapan bayi

Ketuban pecah

seringkali pada ketuban pecah ini ibu merasakan seperti mengompol, namun untuk memastikan apa yang keluar melalui jalan lahir tersebut urin atau cairan ketuban urin. urin biasanya mempunyai bau yang khas, namun cairan ketuban ini memiliki bau anyir



HAL-HAL YANG HARUS DIPERHATIKAN SELAMA MASA NIFAS



APA ITU MASA NIFAS??

Masa yang dimulai setelah plasenta keluar dan berakhir ketika alat-alat kandungan kembali seperti keadaan semula (sebelum hamil).

TUJUAN PERAWATAN PADA MASA NIFAS

- Menjaga kesehatan ibu dan bayinya
- Mencegah terjadinya infeksi
- Mendeteksi masalah, mengobati atau merujuk bila terjadi komplikasi pada ibu maupun bayi
- Memberi pendidikan kesehatan tentang perawatan diri, nutrisi, dll
- Untuk memperlancar produksi ASI

ASUHAN KEBIDANAN NIFAS



DAVINA SHAFI SALSABILA
D3 KEBIDANAN TK 2A

POLTEKKES KEMENKES RIAU
TA 2022/2023

TANDA BAHAYA MASA NIFAS

Sakit kepala hebat

Demam tinggi lebih dari 38°C

Gangguan buang air kecil

Merasa sedih terus-menerus

Perdarahan berlebihan pascamelahirkan

Kesulitan bernapas dan nyeri dada

Nyeri tak tertahankan pada betis



TEKNIK MENYUSUI

1. Pastikan ibu dan bayi berada dalam kondisi relaks dan nyaman
2. Mendekatkan bayi ke payudara
3. Pelekatan yang benar
4. Membetulkan posisi bayi
5. Waktu menyusu



PERAWATAN SELAMA MASA NIFAS

- Bersihkan payudara setiap menyusui dan setelah mandi
- Periksa diri secara berkala
- Jaga kebersihan organewanitaan
- Konsumsi buah dan sayur

Thank You

Kontrasepsi Pascabersalin

Kontrasepsi

Adalah Cara untuk menghindari/ mencegah terjadinya kehamilan akibat pertemuan antar sel telur yang matang dengan sel sperma sehingga dapat mencegah terjadinya kehamilan

Metode kontrasepsi Pascabersalin

1. Metode laktasi
2. mini pil
3. Suntik 3 bulan
4. Mow/Mop(steril)
5. Implan
6. Akdr/iud



Temui bidan jika
 -terlambat haid atau anda erasa hamil
 - Benang akdr berubah panjang, hilang, atau lepas
 -mungkin terkena IMS atau HIV
 -Nyeri pada bagian bawah perut



Kontrasepsi Pascabersalin

Maulia Eriyani
 P032115401023
 D3 Kebidanan TK 2A



Poltekkes Kemenkes Riau



Metode kontrasepsi Pascabersalin

1. Metode amenore laktasi (MAL)

metode kontrasepsi dengan cara memberikan ASI secara eksklusif (Hanya asi tanpa susu formula dan makanan lain)



Syarat untuk metode ini
 -blum haid
 -menyusui secara penuh
 -<6 bulan pasca bersalin

2. Mini pil

Pil KB khusus progestin (progesteron sintesis) ini biasanya dikenal dengan nama pil mini. Pil KB ini hanya terdiri dari pil aktif, yang di dalamnya terdapat progestin dengan jumlah yang konstan. Pil mini biasanya digunakan oleh ibu menyusui dan wanita yang tidak boleh mengonsumsi estrogen



3. Suntik 3 bulan

KB 3 bulan atau KB suntik 3 bulan merupakan jenis kontrasepsi yang diberikan secara teratur, setiap 3 bulan dengan cara injeksi atau melalui jarum suntik.



- isi hanya progesteron
 - tidak mengganggu produksi Asi

3. Mow/Mop (steril)

MOW dan MOP adalah program untuk mencegah pasangan suami istri agar tidak memiliki anak lagi. Dianjurkan untuk pasutri yang sudah memiliki anak lebih dari tiga atau yang sudah berusia lebih dari 30 tahun.



5. Implan /susuk

KB implan atau KB susuk adalah kontrasepsi yang mengandung hormon progesteron. KB yang berbentuk tabung mirip korek api ini digunakan dengan cara dipasang di bawah jaringan kulit lengan atas. Cara kerja KB implan mencegah kehamilan dengan melepaskan hormon progesterone ke aliran darah.



- isi hanya progesteron
 - tidak mengganggu produksi Asi
 - masa pakai 3 tahun

6. AKDR (Alat Kontrasepsi Dalam Rahim)

Alat kontrasepsi yang dipasang dalam rahim dengan menjepit kedua saluran yang menghasilkan indung telur sehingga tidak terjadi pembuahan, terdiri dari bahan plastik polietilena, ada yang dililit oleh tembaga dan ada yang tidak. Pemasangan dilakukan dalam 10 menit setelah plasenta lahir (pada persalinan normal).



Dokumentasi Kehamilan



Melakukan pemeriksaan Palpasi abdomen



Melakukan pemeriksaan DJJ janin



Melakukan pemeriksaan kehamilan di dampingi oleh dosen



Memberikan penkes kepada pasien

Dokumentasi Persalinan



Menyiapkan alat dan bahan



Membantu menolong persalinan



Membantu melahirkan plasenta



Mengajarkan suami melakukan massase uterus



Mengecek kelengkapan plasenta

Dokumentasi Nifas



Memberikan penkes dan melakukan kompres payudara dan pijat payudara



Melakukan pemeriksaan nifas di dampingi oleh dosen



Melakukan pemeriksaan TTV



Melakukan pemeriksaan abdomen (TFU dan kontraksi)



Kunjungan Rumah terakhir (KF4)



Ibu menggunakan KB suntik 3 bulan

Dokumentasi Neonatus



Melakukan pemeriksaan kelengkapan bayi



Menjaga tubuh bayi agar tetap hangat



Mengukur Panjang badan bayi



Menimbang berat badan bayi