

Panduan Registrasi Satu Sehat SDM

Oleh: Dr. Ibnu Rusdi, SKp M.Kep

Berikut proses untuk pendaftaran akun Satu Sehat SDM sebagai portal utama pengelolaan SDM Kesehatan

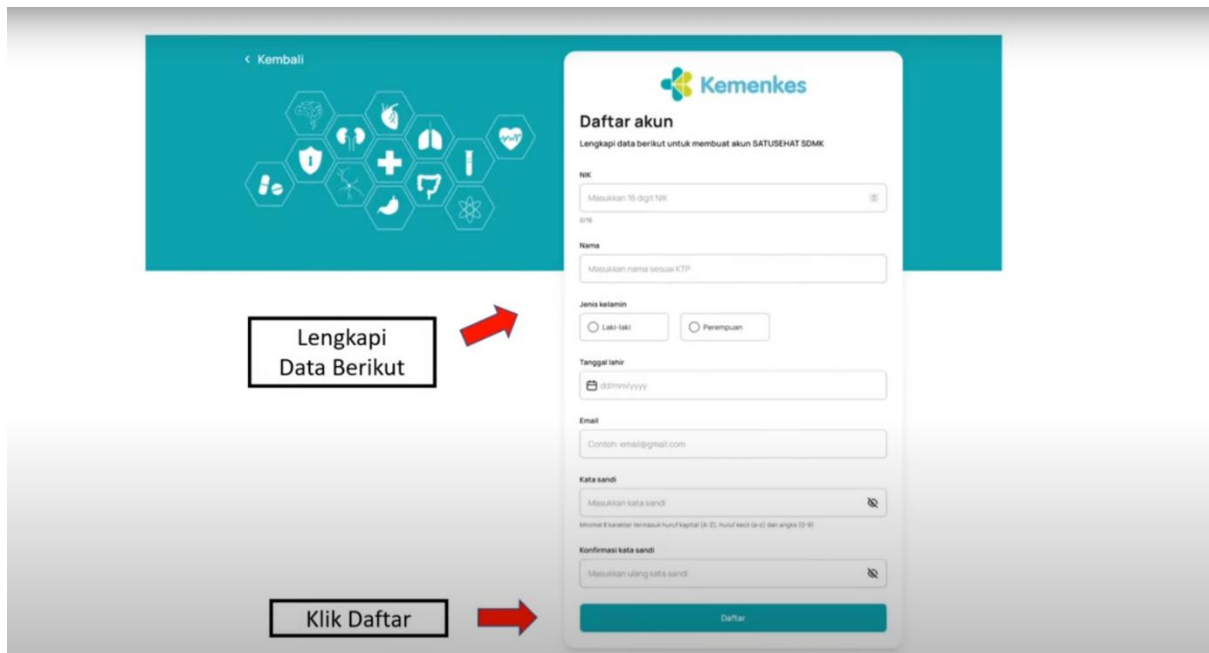
1. Melakukan pendaftaran melalui Link : <https://satusehat.kemkes.go.id/sdmk>

2. Klik menu 'Daftar sekarang' pada halaman tersebut

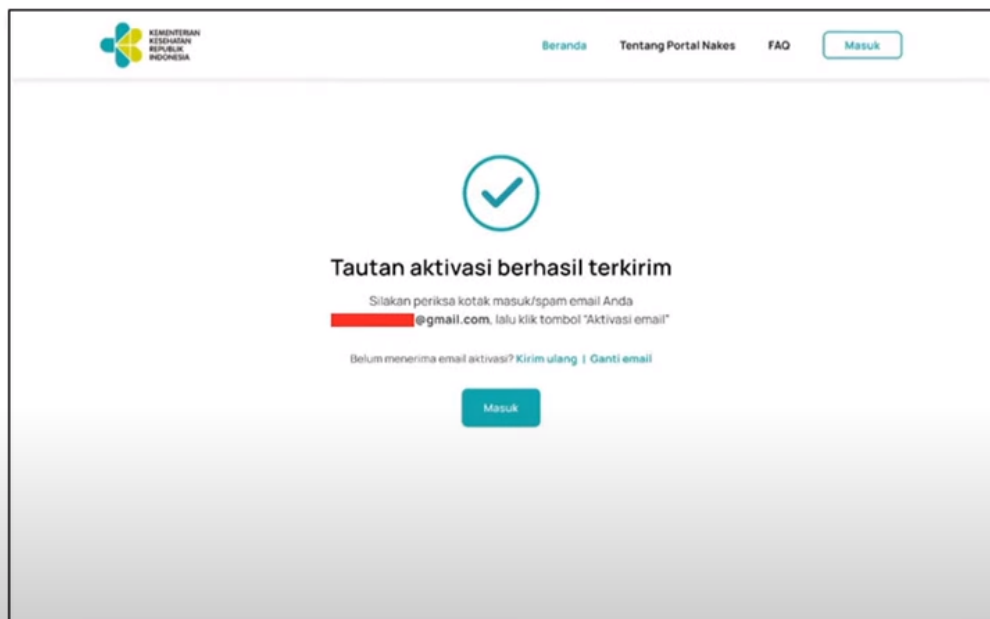


3. Melengkapi biodata dengan ketentuan :

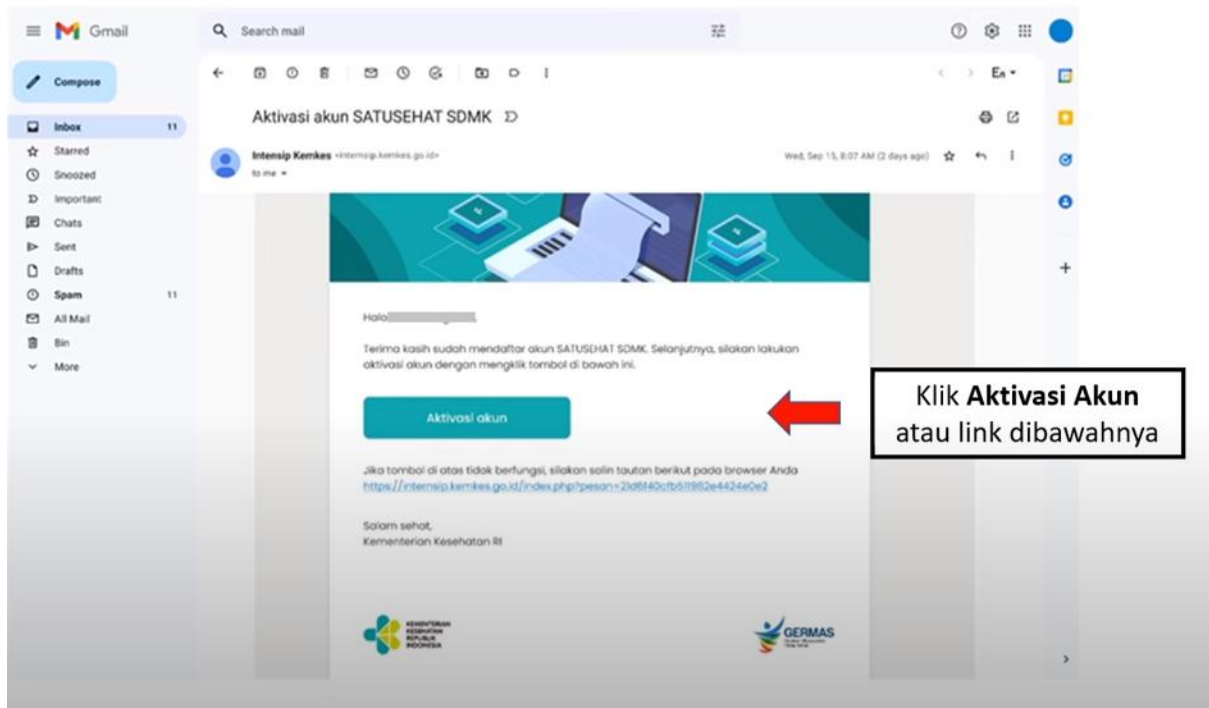
- a. Penulisan nama harus sesuai dengan KTP
- b. Nama ditulis dengan huruf kapital
- c. Email yang dicantumkan harus email yang aktif



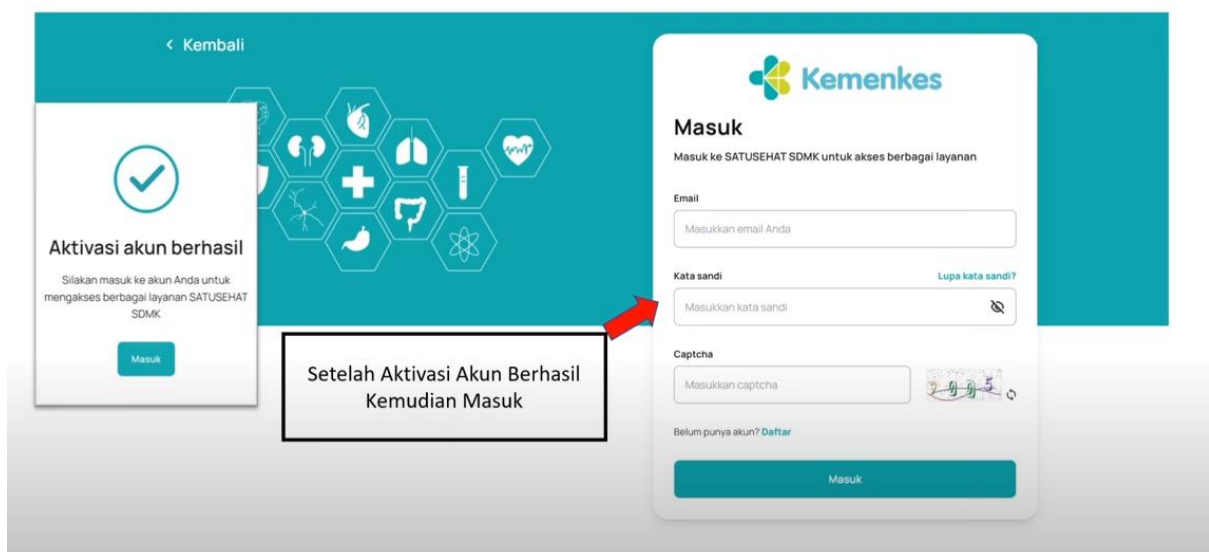
4. Apabila sudah muncul halaman 'Tautan aktivasi berhasil terkirim' segera untuk periksa email yg didaftarkan



5. Aktivasi akun melalui email



6. Setelah aktivasi akun berhasil coba untuk masuk ke akun yg telah dibuat dengan email dan password yang telah dibuat



7. Mengisi data dasar dan informasi

Kemenkes

< Profil Saya

Data diri
Lengkapi data diri sesuai KTP dan tempat tinggal saat ini

NIK
30

Nama sesuai KTP

Jenis kelamin
 Laki-laki
 Perempuan

Tempat lahir: JAKARTA
 Tanggal lahir:

Kewarganegaraan: WNI
 Negara: Indonesia

Domisili saat ini

Negara: Pilih negara

Alamat: Masukkan alamat lengkap sesuai domisili Anda saat ini

Kode pos: Masukkan kode pos domisili

Simpan

Lengkapi Data Diri

8. Apabila data belum ditemukan, maka akan muncul tanda "Profil Tidak Ditemukan", maka klik buat profil untuk melengkapi data diri

Kemenkes

Tempat lahir: JAKARTA

Jenis profesi: Perawat / Ners

Apakah Anda memiliki STR?
 Ya
 Tidak

No. STR: 110

Cari

Profil tidak ditemukan
Apakah Anda ingin membuat profil?

Kembali **Buat profil**

Klik disini untuk membuat profil

© Copyright Kementerian Kesehatan Republik Indonesia 2024. All rights reserved. | Syarat penggunaan | Kebijakan privasi

9. Setelah profil dibuat, maka segera lengkapi data diri yang meliputi data diri dan tempat tinggal

10. Melengkapi foto profil dan keprofesian (siapkan STR yang dimiliki, kalau sudah mempunyai). Untuk mahasiswa, isikan Profesi sesuai pendidikan. Misalnya, perawat D3, maka isi profesi dengan Perawat/Ners dan Kompetensi Perawat Vokasi level 5.

11. Melengkapi data pekerjaan

The screenshot shows the 'Pekerjaan' section of the user interface. The main content area displays a list of work entries. The first entry is 'Perawat (Non Ners)' with a status of 'KEMERDEKAAN'. Below this entry, there is a table of details:

Rumah Sakti, RS	-
Tanggal mulai bekerja	-
Tanggal berakhir bekerja	-
Status bekerja	AKTIF
Status pekerjaan	Swasta (Tetap)
Lokasi	Kota Tangerang Selatan, Banten
Nomor SIP	CPMPTSP/2022
Tanggal mulai SIP	18 April 2022
Tanggal berakhir SIP	-

A red arrow points to the 'Ubah' button next to the 'Perawat (Non Ners)' entry. A text box next to the arrow contains the text: 'Untuk melengkapi data pekerjaan klik disini'.

12. Melengkapi data kontak darurat dan data dukung lainnya (persiapkan kartu BPJS, NPWP, dan kontak)

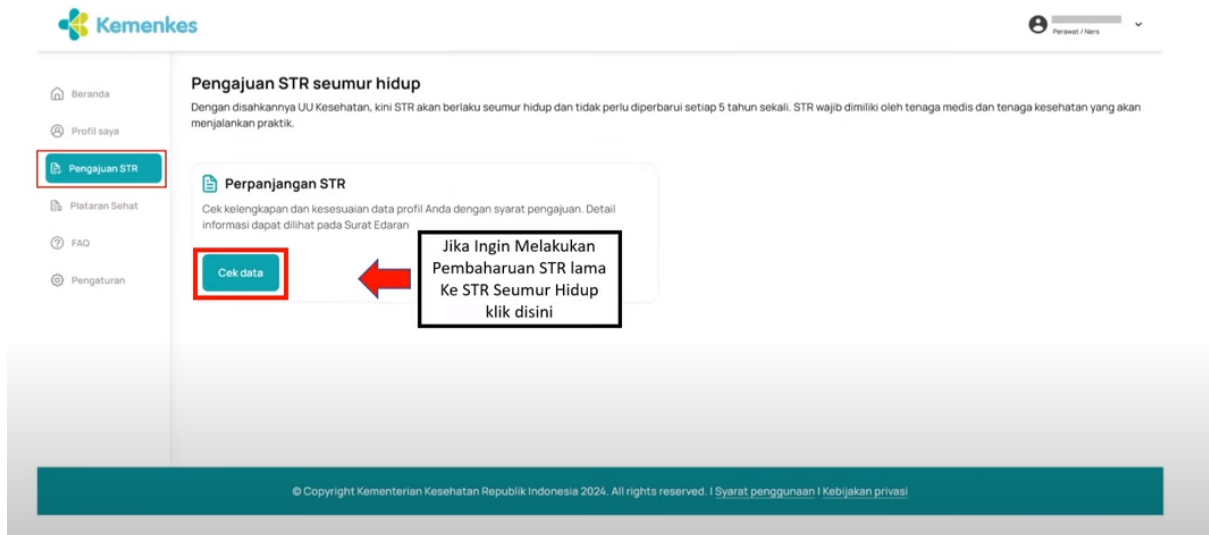
The screenshot shows the 'Data pendukung' section of the user interface. The main content area displays a list of supporting data fields:

NPWP	-
Nama bank	-
Nomor rekening	-
Nama pemilik rekening	-
BPJS Kesehatan/KIS/Askes	-
BPJS Ketenagakerjaan	-

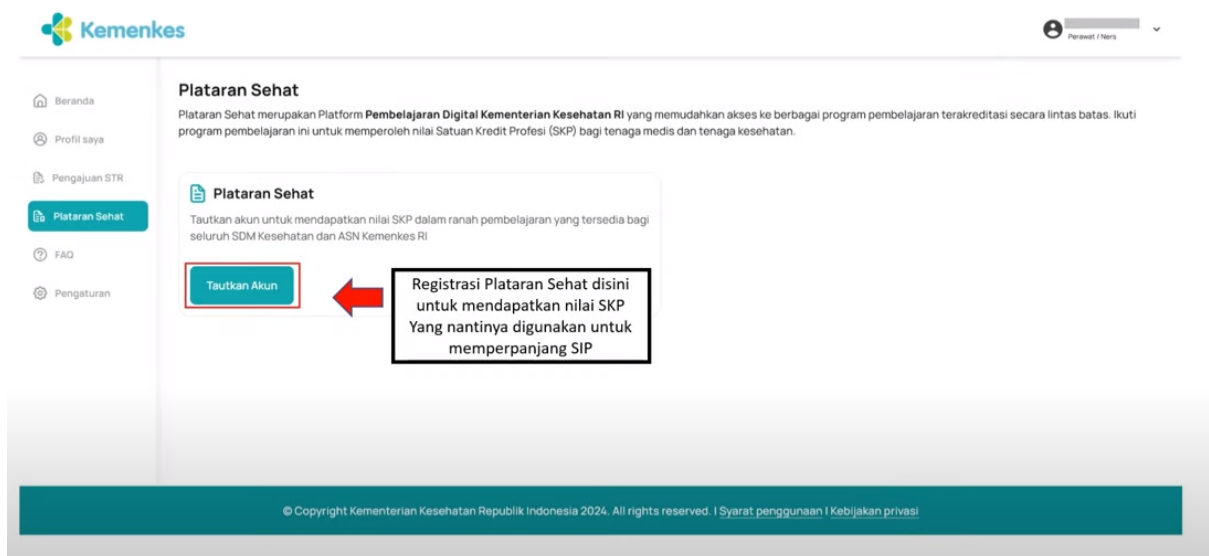
A red arrow points to the 'Ubah' button next to the 'Data pendukung' entry. A text box next to the arrow contains the text: 'Untuk melengkapi data klik disini'.

13. setelah seluruh data dilengkapi, maka data akan terkoneksi dengan sistem - sistem yang lain yang tergabung dalam ekosistem Satu Sehat SDM Platform.

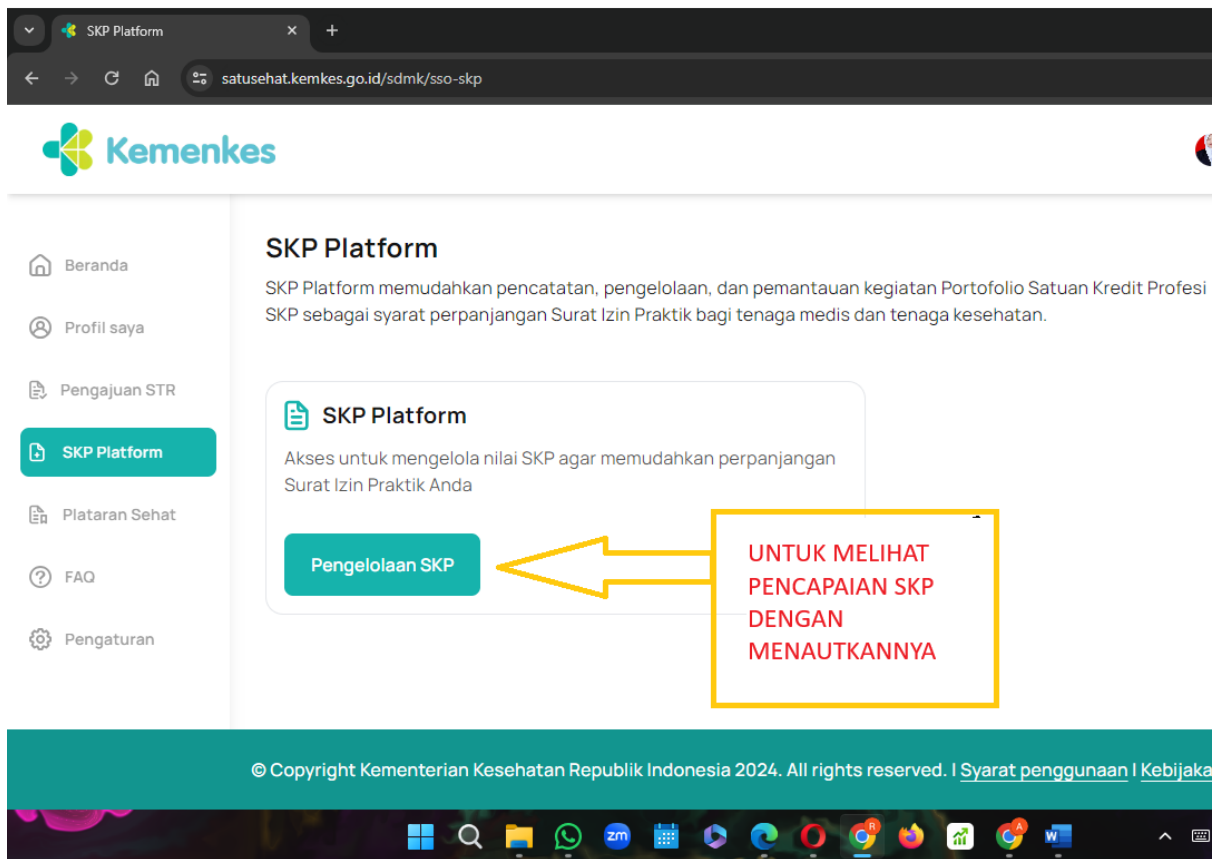
14. Secara sistem, apabila sudah dilengkapi maka akan terkoneksi dengan KKI/KTKI sehingga akan didapatkan STR tercantum sesuai dengan yang dimiliki. Namun apabila akan mengupdate data STR yang belum sesuai atau mau mengajukan STR seumur hidup bagi yang belum punya dapat mengklik "Pengajuan STR" pada panel bagian kiri., lalu ikuti proses sesuai dengan petunjuk.



15. Bagi tenaga medis dan tenaga kesehatan yang akan melakukan peningkatan kapasitas dalam rangka pengembangan profesi, dapat mengakses kegiatan peningkatan kompetensi melalui **Plataran Sehat** Platform yang terkoneksi dengan satu sehat SDM. Untuk menautkan klik panel Plataran Sehat pada bagian kiri, jangan lupa pada browser pilih "Allow pop up" atau bolehkan pop up pada bagian kanan atas browser, agar ketika tertaut dengan plataran sehat dapat terbuka pada tab/jendela baru.



16. Untuk melihat capaian SKP dalam rangka pengembangan profesi dan melihat kecukupannya untuk perpanjangan STR, maka dapat menautkan akun dan melakukan pengelolaan SKP, melalui panel SKP Platform pada sebelah kiri dan menautkannya. Jangan lupa "allow pop up" dan lengkapi data pekerjaan di profil dan pastikan data pekerjaan diisi lengkap dan tervalidasi.



17. Apabila mengalami kendala dalam mengakses fitur - fitur yang ada dapat menghubungi helpdesk yang disediakan melalui kanal - kanal berikut ini.

Help desk SKP, LMS, plataran sehat

Helpdesk Nakes dengan 4 line :

1. Telepon : [1500567 Ext.3](tel:1500567)
2. email : helpdesk.ditjennakes@kemkes.go.id
3. Instagram : @ditjennakes
4. Whatsup : [08118882131](tel:08118882131)

Keterangan:

- Instagram : dapat memberikan aduan baik melalui komen IG atau DM IG, dan akan langsung direspon balik oleh agent.
- **Whatsup** : Go live dari Selasa 4 juni (sdg proses integrasi API ke omni channel)
- Khusus aduan melalui email, **60 agent dikerahkan 24 jam** (lebih fast response)
- Untuk line lain (call/whatsap/ig) office hour

Semoga langkah langkah di atas dapat membantu SDM Kesehatan untuk melakukan pengelolaan data.